

UNIVERSIDAD PRIVADA LÍDER PERUANA

ESCUELA PROFESIONAL DE CONTABILIDAD



**UNIVERSIDAD
LÍDER PERUANA**

TESIS PARA OPTAR AL TÍTULO PROFESIONAL DE CONTADOR PÚBLICO

**“INTERPRETACIÓN DE ESTADOS FINANCIEROS Y SU
INCIDENCIA EN LA TOMA DE DECISIONES DEL CAFAE-
RSSLC, CUSCO 2022”**

Autoras:

Br. Claudia Peña Sullca

Br. Magaly Clayssen Sanches

Asesora:

Mg. Ericka Nelly Espinoza Gamboa

Santa Ana, La Convención, Cusco

2023

II. TÍTULO Y LÍNEA DE INVESTIGACIÓN

Título

“INTERPRETACIÓN DE ESTADOS FINANCIEROS Y SU INCIDENCIA EN LA TOMA DE DECISIONES DEL CAFAE-RSSLC, CUSCO 2022”

Línea de investigación

Gestión de las organizaciones del sector público

III. HOJA DE DECLARACIÓN JURADA DE ORIGINALIDAD DE TESIS FIRMADA POR LAS TESISISTAS

HOJA DE DECLARACIÓN JURADA DE ORIGINALIDAD DE TESIS FIRMADA POR EL TESISISTA

Yo, Claudia Peña Sullca
identificado (a) con DNI N° 43803154, Bachiller de la Escuela Profesional
de Contabilidad y domiciliado(a) en la calle/ Jirón/
Av. Jirón Yoyato 0-2 del
distrito Santa Ana Provincia Convención Departamento del
Cusco Celular 937401626 Email: Claudita.ps2004@gmail.com

DECLARO BAJO JURAMENTO: Que la tesis que presento
es original e inédita, no siendo copia parcial ni total de una tesis desarrollada, y/o realizada
en el Perú o en el extranjero, en caso contrario de resultar falsa la información que
proporcione, me sujeto a los alcances de lo establecido en el Art. N° 411, del código penal
concordante con el Art. 32° de la Ley N° 27444, y la ley del procedimiento Administrativo
general y las Normas Legales de Protección a los Derechos de Autor. En fe de lo cual firmo
la presente.

Santa Ana, 21 de setiembre del 2022


DNI N° 43803154

**HOJA DE DECLARACIÓN JURADA DE ORIGINALIDAD DE TESIS FIRMADA
POR EL TESISISTA**

Yo, Magaly clayssen Sanches
identificado (a) con DNI N° 47458065, Bachiller de la Escuela Profesional
de contabilidad y domiciliado(a) en la calle/ Jirón/
Av. Jr. Siguaneros s/n del
distrito Santa Ana Provincial La Convención Departamento Cuzco
Celular 985941126 Email: clayssen410@gmail

DECLARO BAJO JURAMENTO: Que la tesis que presento
es original e inédita, no siendo copia parcial ni total de una tesis desarrollada, y/o realizada
en el Perú o en el extranjero, en caso contrario de resultar falsa la información que
proporcione, me sujeto a los alcances de lo establecido en el Art. N° 411, del código penal
concordante con el Art. 32° de la Ley N° 27444, y la ley del procedimiento Administrativo
general y las Normas Legales de Protección a los Derechos de Autor. En fe de lo cual firmo
la presente.

Santa Ana, 21 de setiembre del 2022



DNI N° 47458065

IV. REPORTE DE SIMILITUD



Informe del Detector de Plagio Viper

INFORME_TESIS_CLAUDIA_MAGALY_180323.docx
escaneado Mar 18, 2023

Espinoza Gamboa Ericka Nelly
DNI: 10612065
Docente Asesor

Porcentaje Total

6%

2.0%

FACULTAD DE CIENCIAS CONTABLES, EC...
https://www.academia.edu/29983947/FACULTAD_D

0.6%

Relación entre la gestión del talento humano ...
<https://core.ac.uk/download/542582567.pdf>

0.4%

Toma de decisiones en una empresa | Randst...
<https://www.randstad.es/tendencias360/el-proceso-c>

0.3%

Justificación de la Investigación
<https://repositorio.ulima.edu.pe/bitstream/handle/20.>

0.2%

Indicadores financieros y la toma de decision...
<https://repositorio.uandina.edu.pe/handle/20.500.12>

TESIS

I. PORTA

“INTERPRETACIÓN DE ESTADOS FINANCIEROS Y SU
INCIDENCIA EN LA TOMA DE DECISIONES DEL CAFAE-
RSSLIC, CUSCO 2022”

Tesis para obtener el título profesional de Contador

Autoras:

Br. Claudia Peña Sullca

Br. Magaly Clayssen Sanches

Asesora:

Mg. Ericka Nelly Espinoza Gamboa

Santa Ana, La Convención, Cusco
2023

II. TÍTULO Y LÍNEA DE INVESTIGACIÓN

Título

“INTERPRETACIÓN DE ESTADOS FINANCIEROS Y SU
INCIDENCIA EN LA TOMA DE DECISIONES DEL CAFAE-
RSSLIC, CUSCO 2022”

Línea de investigación

Gestión de las organizaciones del sector publico



Espinoza Gamboa Ericka Nelly
DNI: 10612065
Docente Asesor

III. HOJA DE DECLARACIÓN JURADA DE ORIGINALIDAD DE TESIS FIRMADA POR LAS TESISISTAS

V.HOJA DE FIRMA DE JURADOS

**UNIVERSIDAD PRIVADA LÍDER
PERUANA**

ESCUELA PROFESIONAL DE CONTABILIDAD



**UNIVERSIDAD
LÍDER PERUANA**

TESIS

**“INTERPRETACIÓN DE ESTADOS FINANCIEROS Y SU
INCIDENCIA EN LA TOMA DE DECISIONES DEL CAFAE-RSSLC,
CUSCO 2022”**

Presentado por Claudia Peña Sullca y Magaly Clayssen Sanches, para obtener el título de contador público

Presidente:

Nombre: Irving Maycoll Apaza Lima
Grado académico: Maestro

Primer Miembro:

Nombre: Angel Jaime Orduña Ventura
Grado académico: Maestro

Segundo Miembro:

Nombre: Laura Aquino Perales

Grado académico: Maestro

V. DEDICATORIA

Dedico esta tesis primero a dios por darme la vida y salud, a mi adorado hijo Sebastián quien es el motor de mi vida y motivo de superación, a mi esposo por estar siempre a mi lado brindándome su apoyo y comprensión incondicional

Claudia Peña Sullca

A Dios quien nos dio la vida para hacer algo grande.

A mi hija Adriana quien con su compañía ayudo a forjar un camino de fé y esperanza.

A mis padres y familia quienes me enseñaron a ser una mujer de bien.

Magaly Clayssen Sanches

VI. AGRADECIMIENTOS

Mi inmensa gratitud a dios, a mis suegros por su gran apoyo incondicional, en especial a mi suegro Serapio Tapia que es un ejemplo para mí, por sus consejos sabios y experiencia como profesional, a mi esposo Richard por incentivarme a concluir la tesis, a todo mis maestros y compañeros quienes compartieron sus conocimientos y experiencias durante los cinco años en nuestra formación académica, a la universidad Líder Peruana por acogernos.

Claudia Peña Sullca

A todo mis maestros amigos y compañeros quienes compartieron sus conocimientos y experiencias en nuestra formación académica y aprendizaje de lecciones de estudio y de vida para hoy ser y contribuir en el prestigio de nuestra amada escuela de contadores.

A mi familia que me brindo su apoyo incondicional, gracias infinitas a todos ustedes.

Magaly Clayssen Sanches

VII. ÍNDICE DE CONTENIDO

	Pág.
I. PORTA.....	¡ERROR! MARCADOR NO DEFINIDO.
II. TÍTULO Y LÍNEA DE INVESTIGACIÓN.....	II
III. HOJA DE DECLARACIÓN JURADA DE ORIGINALIDAD DE TESIS	III
IV. HOJA DE FIRMA DE JURADOS	V
V. DEDICATORIA	VIII
VI. AGRADECIMIENTOS	IX
VII. ÍNDICE DE CONTENIDO	X
VIII. ÍNDICE DE TABLAS	XIII
IX. ÍNDICE DE ECUACIONES.....	XIV
X. ÍNDICE DE FIGURAS	XV
XI. RESUMEN.....	XVI
XII. ABSTRACT.....	XVIII
XIII. INTRODUCCIÓN.....	XIX
CAPÍTULO I.....	21
PLANTEAMIENTO DEL PROBLEMA.....	21
1.1. DESCRIPCIÓN DE LA REALIDAD PROBLEMÁTICA.....	21
1.2. FORMULACIÓN DEL PROBLEMA.....	24
1.2.1. Problema general	24
1.2.2. PROBLEMAS ESPECÍFICOS.....	24
1.3. OBJETIVO DE INVESTIGACIÓN	24
1.3.1. Objetivo general.....	24
1.3.2. Objetivos específicos	24
1.3.3. Hipótesis general	25
1.3.4. Hipótesis específicas.....	25
1.4. JUSTIFICACIÓN DE LA INVESTIGACIÓN	25
1.4.1. Justificación teórica	25
1.4.2. Justificación práctica	26
1.4.3. Justificación de implicancia social	26
1.4.4. Justificación Metodológica.....	26
1.5. DELIMITACIONES DE LA INVESTIGACIÓN.....	27
1.5.1. Espacial.....	27

1.5.2. Temporal.....	27
1.5.3. Teórica.....	27
CAPÍTULO II.....	28
MARCO TEÓRICO.....	28
2.1. ANTECEDENTES DE LA INVESTIGACIÓN.....	28
2.1.1. Antecedentes internacionales.....	28
2.1.2. Antecedentes nacionales.....	31
2.1.3. Antecedentes locales.....	35
2.2. BASES TEÓRICAS.....	37
2.2.1. Estados financieros.....	37
2.2.2. Tipos de estados financieros.....	38
2.2.3. Ratios financieras.....	39
2.2.4. Liquidez.....	39
2.2.5. Rentabilidad.....	42
2.2.6. Endeudamiento.....	44
2.2.7. Toma de decisiones.....	46
2.2.8. Decisiones de financiamiento.....	47
2.2.9. Decisiones de operación.....	47
2.2.10. Decisiones de inversión.....	47
2.3. IDENTIFICACIÓN Y CONCEPTUALIZACIÓN DE VARIABLES.....	48
2.4. OPERACIONALIZACIÓN DE VARIABLES.....	49
2.5. MARCO CONCEPTUAL.....	49
CAPÍTULO III.....	52
METODOLOGÍA DE LA INVESTIGACIÓN.....	52
3.1. TIPO DE INVESTIGACIÓN.....	52
3.2. ENFOQUE DE LA INVESTIGACIÓN.....	52
3.3. DISEÑO DE LA INVESTIGACIÓN.....	52
3.4. ALCANCE DE INVESTIGACIÓN.....	53
3.5. POBLACIÓN Y MUESTRA.....	53
3.5.1. Población.....	53
3.5.2. Descripción de muestra.....	53
3.6. TÉCNICAS E INSTRUMENTOS DE RECOLECCIÓN DE DATOS.....	54
3.6.1. Técnica.....	54
3.6.2. Instrumento.....	54

3.7.	TÉCNICAS DE PROCESAMIENTO Y ANÁLISIS DE DATOS	55
3.8.	PROCEDIMIENTO DE PROCESAMIENTO DE DATOS	55
3.9.	CONFIABILIDAD Y VALIDEZ	56
	CAPITULO IV	58
	RESULTADOS, CONTRASTACIÓN DE HIPÓTESIS Y DISCUSIÓN	58
4.1.	RESULTADOS	58
4.2.	CONTRASTACIÓN DE HIPÓTESIS	69
4.3.	DISCUSIÓN	73
	CONCLUSIONES	77
	RECOMENDACIONES	78
	REFERENCIAS BIBLIOGRÁFICAS	80
	ANEXOS	84
	ANEXO 1 OPERACIONALIZACIÓN DE VARIABLES	85
	ANEXO 2 MATRIZ DE CONSISTENCIA	88
	ANEXO 3 INSTRUMENTO DE RECOPIACIÓN DE DATOS	90
	ANEXO 4: VALIDACIÓN DE INSTRUMENTO POR JUICIO DE EXPERTOS.	93
	ANEXO 5: GALERÍA FOTOGRÁFICA	95
	ANEXO 6: BASE DE DATOS	100

VIII. ÍNDICE DE TABLAS

Tabla 1 Toma de decisiones	65
Tabla 2 Decisiones de financiamiento	66
Tabla 3 Decisiones de operación	67
Tabla 4 Decisiones de inversión	68

IX. ÍNDICE DE ECUACIONES

Ecuación 1	Liquidez corriente	40
Ecuación 2	Prueba ácida.....	41
Ecuación 3	Utilidad neta.....	42
Ecuación 4	Rentabilidad sobre los capitales propios.....	42
Ecuación 5	Rentabilidad sobre los Activos	43
Ecuación 6	Rentabilidad neta	44
Ecuación 7	Endeudamiento patrimonial.....	44
Ecuación 8	Endeudamiento patrimonial a largo plazo	45
Ecuación 9	Razón de endeudamiento total.....	45

X. ÍNDICE DE FIGURAS

Figura 1 Toma de decisiones	65
Figura 2 Decisiones de financiamiento	66
Figura 3 Decisiones de operación.....	67
Figura 4 Decisiones de inversión	68

XI. ACRÓNIMOS

CAFAE: Comité de administración de fondos de asistencia y estímulo

RSSLC: Red de servicios de salud La Convención

XII. RESUMEN

La presente investigación titulada: “INTERPRETACIÓN DE ESTADOS FINANCIEROS Y SU INCIDENCIA EN LA TOMA DE DECISIONES DEL CAFAE-SE DE LA CONVENCIÓN CUSCO, 2022”. Cuyo objetivo fue identificar en qué medida la interpretación de los estados financieros incide en la toma de decisiones del CAFAE de la Red de servicios de salud. La investigación fue de tipo aplicada, con un enfoque cuantitativo, de diseño no experimental, considerando un alcance explicativo, debido a que se buscó el análisis descriptivo de las variables, considerando una población y muestra de 20 miembros de la entidad. La técnica de aplicación fue la revisión documental y encuesta. El resultado general ha evidenciado que, ambas variables han tenido un inadecuado proceso, en vista de que los estados financieros sobre liquidez, arrojaron un resultado positivo en la capacidad de cubrir deudas propias. La rentabilidad, ha evidenciado un resultado negativo, pues, la empresa evidenció la incapacidad de rendimiento en sus activos. Finalmente, el endeudamiento es aspecto que no se desarrolla en la empresa, pues no necesita de financiamiento externo. Por ello, se pudo concluir que la interpretación de los estados financieros incide de manera significativa en la toma de decisiones del CAFAE de la Red de servicios de salud La Convención.

Palabras clave: Estados financieros, toma de decisiones.

XII. ABSTRACT

The present investigation entitled: "INTERPRETATION OF FINANCIAL STATEMENTS AND ITS INCIDENCE ON THE DECISION-MAKING OF THE CAFAE-SE OF THE CUSCO CONVENTION, 2022". Whose objective was to identify to what extent the interpretation of the financial statements affects the decision-making of the CAFAE of the Health Services Network. The research was of a correlational type, with a quantitative approach, of a non-experimental design, considering an explanatory scope, because the descriptive analysis of the variables was sought, considering a population and sample of 20 members of the agency. The application technique was documentary review and survey. The results showed that both variables have had an inadequate process, given that the financial statements on liquidity, showed a positive result in the ability to cover own debts. Profitability has shown a negative result, since the company evidenced the inability to perform on its assets. Finally, indebtedness is an aspect that is not developed in the company, since it does not need external financing. Therefore, it was possible to conclude that the interpretation of the financial statements significantly affects the decision-making of the CAFAE of the La Convención health services network.

Keywords: Financial statements, decision making.

XIII. INTRODUCCIÓN

Actualmente para que decisiones que se adoptan en las empresas sean acertadas y conforme a lo que se pretende, se demandan resultados cuantificables, los cuales se obtienen a partir de un análisis de los estados financieros el cual permite visualizar la información requerida y conforme a ello decidir adecuadamente, basados en resultados numéricos verificables. Muchas empresas en nuestra región no realizan un análisis profundo de su situación financiera y muy pocas veces utilizan las herramientas financieras requeridas para su toma de decisiones, esto no les permite maximizar sus ganancias y optimizar sus recursos.

Es por ello, la presente investigación, realizó el análisis financiero de una empresa de servicios, al tener presente una serie de comprobaciones y representaciones que van a poder determinar situaciones financieras lo cual es pertinente para poder determinar una realidad económica para que posteriormente se tenga una estabilidad financiera, considerando que toda la información de las diversas operaciones económicas que se realiza en la empresa dentro de un periodo de tiempo determinado se centra en los estados financieros, el cual permite una toma de decisiones más acertada en el CAFAE. Considerando estos elementos que configuran la estructura de la investigación, se articulan en cuatro capítulos, son:

Capítulo I: Donde se presenta el planteamiento del problema, en la que se detalla la descripción del problema en investigación con el apoyo de definiciones y argumentos que fortalecen al planteamiento, seguidamente se presenta la formulación del problema general y específicos de acuerdo a las dimensiones de la primera variable en relación a la segunda variable, asimismo, se presentan los objetivos tanto general y específicos de la investigación, a continuación se desarrolla la formulación de hipótesis. Seguidamente, la justificación de la investigación, en la cual se desarrolla la razón de la

existencia del problema en curso, finalmente se presentan las delimitaciones de estudio.

Capítulo II: Comprende el marco teórico, la cual está comprendida con los antecedentes a nivel internacional, nacional y local, que pueden exponer situaciones congruentes al tema en curso, estas en su resumen presentan objetivos, método y conclusiones para poder ser contrastadas finalmente con los resultados obtenidos. A continuación, este capítulo contiene también las bases teóricas, en la que se desarrollan las teorías relacionadas al tema con fundamento bibliográfico, seguidamente, se presenta la identificación y conceptualización de las variables en estudio, acompañados de la operacionalización de variables, finalmente, se presenta el marco conceptual, en la que se desarrolla la definición de términos básicos en la investigación.

Capítulo III: La metodología de la investigación, en la cual se detalla en tipo de investigación, seguido del enfoque, diseño y alcance de investigación, con el cual se segmenta la población y muestra de la investigación además de las técnicas e instrumentos de investigación. Seguidamente se presenta las técnicas y procedimientos de análisis y procesamiento de datos. Además de la confiabilidad y valides de los instrumentos

Capítulo IV: En este capítulo se presentan los resultados, contrastación de hipótesis y discusión.

Para concluir: Referencias bibliográficas y anexos.

CAPÍTULO I

Planteamiento del problema

1.1. Descripción de la realidad problemática

En la actualidad, en el mundo empresarial se ha vuelto altamente demandantes, debido a ellos las empresas deben tomar decisiones identificando los factores del entorno de la misma con el objetivo de generar riesgos mínimos en el sistema económico.

Con el avance de la tecnología se han automatizados muchos procesos en el mundo empresarial lo que conlleva al crecimiento de muchas empresas, pero también trae consigo exigencias en diferentes ámbitos, por ello las empresas deben estar capacitadas para gestionar sus recursos financieros correctamente, de manera que se tomen las decisiones adecuadas para los objetivos de la organización.

En Europa, las empresas suelen tener aplicaciones web disponibles que proporcionan información acerca de los estados financieros de manera pública, primaria e individual, así como las entidades que comprenden el balance de ganancias y pérdidas, el estado total de cambios de patrimonio, contando con el flujo en efectivo de las mismas empresas (Banco de España, 2018).

En Latinoamérica, se percibe que las empresas juegan un papel importante en la economía, existen diversos programas que apoyan a los emprendedores, a pesar de ello algunas empresas no logran desarrollarse económicamente para convertirse en empresas rentables de gran magnitud, esto debido a una mala organización en los recursos financieros y mala toma de decisiones frente a los problemas que se les presenta (Pacheco, 2019)

De acuerdo con datos del Centro de Desarrollo para la Competitividad Empresarial,

sólo 25% de las Pymes en México sobreviven a los primeros dos años de creación; y este panorama no cambia mucho en el resto de Latinoamérica, el promedio de vida de las Pymes es de 1 a 3 años (Growth Institute, 2022).

En el Perú, a raíz de la pandemia Covid – 19 los sectores de comercio y de servicios registran una recuperación lenta, el presidente de la cámara de comercio señala que, en el Perú, de los casi 3 millones de compañías, el 44,4% se encuentra dedicada a la comercialización y el 42,1% a la prestación de servicios (Zurita, 2022).

En el Perú las decisiones financieras en las empresas pueden sufrir un debilitamiento a consecuencia de no presentarse oportunos estados financieros que permitan a los gestores optar por mecanismos de acción que salvaguarden la condición económica y por tanto dificulten la posición en el mercado frente a los diferentes productos y/o o servicios que estas comercialicen Esta deficiencia se debe a la falta de una adecuada capacitación en asuntos comerciales y de correcto almacenamiento de los productos que se reciben en los almacenes representado una seria debilidad para cumplir con los compromisos a los acreedores (Martinez & Villaruel, 2020)

El CAFAE de la red de servicios de salud, es una institución sin fines de lucro, de carácter privado, cuyo funcionamiento se rige por las normas del presente Reglamento y dispositivos legales que regulan el accionar de los miembros del CAFAE de las entidades del sector público.

Esta entidad tiene el objetivo de brindar asistencia médica a los trabajadores nombrados y contratados del MEF bajo el Régimen del Decreto Legislativo N° 276; de promover, desarrollar las actividades deportivas, recreativas, sociales, artísticas, académicas (Cursos, Seminarios, Talleres u otros similares) y culturales, de manera presencial o virtual; otorgar premios honoríficos; y realizar inversiones orientadas a capitalizar el FAE.

Los ingresos que se registren en esta entidad generan recursos económicos auto sostenibles en beneficio de los trabajadores, docentes y administrativos, cesantes y jubilados, mediante el servicio de créditos. Situado en el norte, centro, sur y oriente del Perú.

El área de contabilidad del CAFAE de la red de servicios cumple las funciones de elaborar el Informe Económico Financiero conjuntamente con el área administrativa, pues dentro de este proceso se debe desarrollar los estados financieros para ser aprobados por el CAFAE ante la Dirección General de Contabilidad Pública, dentro de los plazos normativos vigentes gestionando el pago del incentivo único a los trabajadores y administrar la documentación sustentatoria correspondiente. Así también tiene como responsabilidad elaborar la documentación para las distintas dependencias del Ministerio de Economía y Finanzas, Banco de la Nación, SUNAT y otras entidades, por concepto de transferencias de incentivos económicos, Planillas de remuneraciones, descuentos de préstamos, información de adeudos, pago de impuestos, etc. (CAF AE- MEF, 2021)

La oficina de CAFAE de la red de servicios de salud situado en Quillabamba ha evidenciado una escasa visión corporativa de los miembros para impulsar los fondos del CAFAE en la generación de utilidades en los procesos de diagnósticos financieros, económicos, que se registra en la información financiera. Que afectaría de manera negativa en la toma de decisiones, ya que ellos no podrían desarrollar de manera oportuna las decisiones de financiamiento, operación y de inversión. Por ello es necesario analizar desde el punto de vista investigativo el tema en curso, con el propósito de determinar la relación existente entre ambas variables.

1.2. Formulación del problema

Para el desarrollo de la presente se ha formulado las siguientes preguntas, en base a las 2 variables en intervención.

1.2.1. Problema general

¿En qué medida la interpretación de los estados financieros incide en la toma de decisiones del CAFAE de la Red de servicios de salud La Convención, 2022?

1.2.2. Problemas específicos

- ¿En qué medida la liquidez incide en la toma de decisiones del CAFAE de la Red de servicios de salud La Convención, 2022?
- ¿En qué medida la rentabilidad incide en la toma de decisiones del CAFAE de la Red de servicios de salud La Convención, 2022?
- ¿En qué medida el endeudamiento incide en la toma de decisiones del CAFAE de la Red de servicios de salud La Convención, 2022?

1.3. Objetivo de investigación

1.3.1. Objetivo general

Identificar en qué medida la interpretación de los estados financieros incide en la toma de decisiones del CAFAE de la Red de servicios de salud La Convención, 2022

1.3.2. Objetivos específicos

- Identificar en qué medida la liquidez incide en la toma de decisiones del CAFAE de la Red de servicios de salud La Convención, 2022
- Identificar en qué medida la rentabilidad incide en la toma de decisiones del CAFAE de la Red de servicios de salud La Convención, 2022

- Identificar en qué medida el endeudamiento incide en la toma de decisiones del CAFAE de la Red de servicios de salud La Convención, 2022.

1.3.3. Hipótesis general

La interpretación de los estados financieros incide de manera significativa en la toma de decisiones del CAFAE de la Red de servicios de salud La Convención, 2022

1.3.4. Hipótesis específicas

- La interpretación de liquidez incide de manera significativa en la toma de decisiones del CAFAE de la Red de servicios de salud La Convención, 2022.
- La interpretación de rentabilidad incide de manera significativa en la toma de decisiones del CAFAE de la Red de servicios de salud La Convención, 2022.
- La interpretación del endeudamiento incide de manera significativa en la toma de decisiones del CAFAE de la Red de servicios de salud La Convención, 2022

1.4. Justificación de la investigación

1.4.1. Justificación teórica

El presente trabajo se encuentra apoyado en la búsqueda constante sobre las variables en curso, las mismas que se serán fundamento para contraste de resultados en la etapa de discusión con el propósito de incrementar y fortalecer el conocimiento frente al tema en investigación

“La justificación teórica se refiere a todos aquellos conceptos, nociones o categorías que van a officiar como referencia para tu investigación” (Carrasco, 2012)

“Justificación teórica implica analizar las dificultades frente al conocimiento, que, en el proceso investigativo se buscará reducir” (Hernandez, Fernandez, &

Baptista, 2016)

1.4.2. Justificación práctica

El presente trabajo será de importancia para CAFAE de la Red de Servicios de Salud – la Convención, ya que los todos miembros podrán tener conocimiento sobre habilidades directas para la mejora de la toma de decisiones y el buen manejo de los recursos financieros.

1.4.3. Justificación de implicancia social

El presente trabajo de investigación es de relevancia social porque se enfocará en el estudio de los estados financieros y la toma de decisiones en la CAFAE de la Red de Servicios de Salud – la Convención, Cusco – 2022, en cual favorecerá en la mejora de la toma de decisiones y sus recursos financieros en situaciones futuras.

“Justificación práctica Implica describir de qué modo los resultados de la investigación servirán para cambiar la realidad del ámbito de estudio.”
(Carrasco, 2012)

“La justificación practica expone las razones que motivaron la realización de dicho trabajo. Se trata de la sección en la que se busca destacar la relevancia de la investigación que se presentará en el texto para un contexto determinado, ya sea académico, laboral, institucional, social” (Córdoba, 2018)

1.4.4. Justificación Metodológica

El trabajo de investigación es de utilidad metodológica porque se proporcionará un estudio que ayude a entender cómo los estados financieros inciden en la toma de decisiones en la CAFAE de la Red de Servicios de Salud – la Convención Cusco, 2022, medir sus respectivas dimensiones, el cuestionario y entrevista como instrumentos y servirá para futuras investigaciones.

“La justificación metodológica de una investigación, busca y desarrolla estrategias y alternativas que orienten al nuevo conocimiento mediante la confiabilidad y su validez”. (Carrasco, 2012)

“Justificación metodológica Implica describir la razón de utilizar la metodología planteada. Es indispensable que se resalte la importancia de usar la metodología.” (Córdoba, 2018)

1.5. Delimitaciones de la investigación

1.5.1. Espacial

El presente trabajo de investigación se realizará en la provincia de La Convención del departamento del Cusco.

1.5.2. Temporal

El trabajo de investigación será realizado durante el segundo semestre del año 2022, comprendido desde el mes de agosto hasta noviembre del presente año.

1.5.3. Teórica

Esta delimitación se fundamenta en la organización secuencial de la lógica deductiva considerando ejes como parte del marco teórico, donde se ciñen las variables investigativas (Carrasco, 2012).

CAPÍTULO II

MARCO TEÓRICO

2.1. Antecedentes de la investigación

2.1.1. Antecedentes internacionales

Córdova (2017) en su investigación sobre el análisis financiero y la toma de decisiones en la Cooperativa de Ahorro y Crédito El Calvario Ltda., cantón Tisaleo, donde su objetivo general fue determinar la incidencia del análisis financiero en la toma de decisiones de la Cooperativa de Ahorro y Crédito El Calvario Ltda., cantón Tisaleo para el mejoramiento de la gestión financiera, el método de la investigación fue de tipo correlacional descriptiva - cualitativa de nivel exploratoria, considerando como muestra representativa a 5 trabajadores del área de finanzas de la Cooperativa de Ahorro y Crédito El Calvario, donde los resultados fueron que la inexistencia de una herramienta para el análisis financiero si incide en la toma de decisiones de la Cooperativa de Ahorro y Crédito El Calvario. Por lo que se concluye que la inexistencia de la aplicación de los indicadores financieros ocasiona que la gerencia aun no puede conducir a la empresa alcanzar los objetivos establecidos para el que fue creada, debido a que no conocen la situación real que está atravesando la empresa.

Almeida (2019) en su investigación sobre los estados financieros como incidencia en la toma de decisiones de una empresa en Babahoyo, donde su objetivo general fue analizar e interpretar la orientación de los estados financieros para una optima toma de decisiones en la empresa DISTBEND. La metodología desarrollada fue histórica, lógica, analítica y sintética deductiva. Considerando el tipo de investigación exploratoria, correlacional, descriptiva y bibliográfica mediante la gestión de la información en el área de contabilidad,

considerando una muestra representativa de 17 trabajadores a quienes se les aplicó el instrumento de cuestionario de preguntas, donde se concluyó que la empresa lleva una contabilidad básica, no realiza el análisis de los estados financieros por lo que no se conoce el estado de situación económica de la entidad, lo que incrementa los riesgos en la toma de decisiones.

Cuenca (2019) en su investigación sobre los estados financieros para la toma de decisiones: Caso de estudio escuela de conducción rodar del cantón Machala, donde su objetivo general fue establecer la afectación de la incertidumbre sobre los estados financieros en una escuela de conductores de Machala, la investigación fue documental y de campo, la cual tuvo una metodología aplicada, bajo el enfoque cuantitativo y cualitativo. Se ha considerado una muestra representativa de 2 trabajadores del departamento de contabilidad de la escuela de conducción no profesionales. A quienes se aplicó un instrumento de recolección de información en el área de contabilidad. Concluyendo que la empresa utiliza como herramienta indispensable la toma de decisiones para el conocimiento y análisis de los estados financieros.

Quiroga (2019) en su estudio sobre la toma de decisiones y la productividad laboral en una empresa comercial. Cuyo objetivo fue analizar la relación de la toma de decisiones frente a la productividad laboral. La metodología utilizada fue de diseño descriptivo, exploratorio de corte transversal. En sus resultados se comprobaron que la toma de decisiones es importante dentro de la organización para que no influyan de forma negativa hacia los colaboradores se puede conocer la aplicación de la ética profesional en la toma de decisiones de jefes y gerentes, mediante el cuestionario realizado, el cual brinda un resultado cualitativo, por lo que recomienda aplicar dicho estudio

en otro tipo de organizaciones, y promover la aplicación de la ética, con el objetivo de mantener climas laborales positivos, motivación de los colaboradores y aumento en la productividad y eficacia de la empresa. El estudio concluyó que se determinó la influencia en la toma de decisiones como parte importante para que pueda haber una buena productividad laboral. La productividad laboral es una fuente importante dentro de la institución y no se debe olvidar que hay que mantener motivados a los colaboradores para que ellos se sientan satisfechos con el trabajo que realizan.

Rodríguez (2018) en un estudio sobre el proceso de toma de decisiones y la eficacia organizativa en empresas privadas de Chile. Cuyo objetivo fue describir la relación del proceso de toma de decisiones frente a la eficacia organizativa. La metodología a la que se recurrió fue de enfoque cuantitativo, tipo descriptivo correlacional de corte transversal. En sus resultados se evidenciaron las alternativas de cursos de acción, el análisis a fondo de todas las opciones estratégicas, y el uso de diversos criterios. Con el fin de tomar la mejor decisión que conduzca a los resultados esperados por el equipo encargado de la toma de decisiones. Por otro lado, se logró tener mayores niveles de éxito en la toma de decisiones estratégicas y mayor eficacia organizativa, los equipos de alta dirección deben favorecer la racionalidad de las decisiones estratégicas, buscando y analizando información para la generación de alternativas. El estudio concluyó que el proceso de toma de decisiones estratégicas se fomenta en la discusión de muchas ideas diferentes, el análisis de diversas perspectivas y opiniones, junto con favorecer el conflicto cognitivo en el proceso de toma de decisiones estratégicas, es decir, estimulando la discusión de nuevas ideas.

Canaviri (2019) en su trabajo investigativo sobre el sistema experto sobre la toma de decisiones en el sistema de inversiones en la bolsa de valores. El objetivo fundamental de la tesis es el desarrollo de un sistema experto basado en lógica difusa, que captura el conocimiento de expertos en el área, emulando su razonamiento, con soporte para el apoyo en la toma de decisiones sobre inversiones en mercados de valores, de tal manera que se maximicen rentabilidades pero además permita disminuir los riesgos de pérdidas económicas. El sistema experto propuesto realiza el diagnóstico de tipo de inversionista con el fin de apoyarlo de manera precisa, realizando luego un análisis de conformación de cartera de inversión a objeto de proporcionar al inversor las mejores condiciones de inversión posibles. El sistema experto también tiene la capacidad de, en base a ciertas variables bursátiles, proporcionar al inversionista sugerencias como apoyo en la toma de decisiones en la inversión final. El sistema experto está dotado con la posibilidad de gestión de lógica difusa para una mayor flexibilidad en la recepción de entradas y la producción de salidas. El presente trabajo de grado se justifica porque pretende establecer nuevos nexos entre la informática y las ciencias económicas y financieras, permitiendo así la integración y el avance de ambas ciencias. El método científico y el enfoque del marco lógico, fueron utilizados en el proceso de investigación; por otro lado, los métodos, técnicas y herramientas de ingeniería de software para desarrollo del prototipo del sistema experto son la Metodología Buchanan, Lógica Difusa, Modelo de conformación de carteras eficientes y Matlab.

2.1.2. Antecedentes nacionales

Payano & Rojas (2021) en su investigación sobre los estados financieros

y la toma de decisiones en el rubro construcción en San Luis – Lima, 2019, donde su objetivo general fue demostrar como los estados financieros se relacionan con la toma de decisiones de las empresas del rubro de construcción distrito de San Luis, la investigación fue aplicada de tipo cuantitativa, basada en el diseño metodológico no experimental y descriptivo simple, la población estuvo integrada por 30 personas y la muestra por 30 entre socios, gerentes y el personal administrativo y contable. Los resultados obtenidos demostraron que los estados financieros se relacionan en la toma de decisiones, el nivel de correlación fue 0.677, el cual muestra una correlación positiva considerable. Concluyendo que son pocos los estudios sobre la situación en la que se encuentra una organización, asumiendo que contienen únicamente informes fiscales, no dándoles peso, tomando decisiones basadas únicamente en la experiencia para hacer frente a los problemas actuales sin evaluar impactos futuros.

Cerna & Carlos (2018) en su tesis acerca del impacto de los estados financieros sobre la toma de decisiones financieras de las pequeñas empresas rurales en Cajamarca, donde su objetivo general fue estudiar el impacto de los estados financieros sobre la toma de decisiones financieras de las pequeñas empresas. La investigación fue de análisis cualitativo y cuantitativo, considerando a una muestra representativa de 10 empresas. Llegando al resultado que los contadores generales de las PYMES rurales de Cajamarca han permitido comprobar que no poseen suficiente conocimiento acerca de los impactos directos en los estados financieros que origina la adopción de las NIIF para PYMES.

Tiwijam (2018) en su tesis sobre la toma de decisiones para mejorar la rentabilidad de la empresa CESCADA Orión S.R.L., Jaén 2017, cuyo objetivo

general fue Proponer estrategias para la toma de decisiones que permitan mejorar la rentabilidad de la empresa CESCADA Orión S.R.L, la investigación realizada fu descriptiva – Propositiva, de diseño cuantitativo no experimental, el cual contó con una población y muestra constituida por los trabajadores de la empresa CESCADA ORION S.R.L, concluyendo que la rentabilidad de la empresa tuvo una disminución en el último periodo del año, producto de que el proceso de toma de decisiones no siempre tienen respaldo re reporte financiero o un informe emitido por el contador.

Vidal (2018) en su trabajo investigativo sobre la toma de decisiones directivas: una aproximación desde la perspectiva de los trabajadores de una empresa de Lima. El objetivo investigativo fue analizar el proceso de mejora continua de la efectividad de la toma de decisiones directivas desde la perspectiva de los trabajadores de la empresa. La metodología fue de carácter fenomenológico, realizándose una guía de entrevista para los directivos y el sondeo de opinión para 70 colaboradores. De acuerdo a los hallazgos existen actividades previstas en la planificación estratégica y operativos de la empresa; en atención a un problema se propone alternativas de solución; por otro lado, los objetivos y el cumplimiento de metas requiere tener bien definidas las estrategias; en cuanto a los recursos humanos, la empresa hace periódicamente planes para integrarlos y ofrecer los beneficios, se utiliza acciones preventivas antes que las correctivas; ello permite que éstas se tomen de acuerdo al nivel operativo, agregado y estratégico. Se concluye que los procesos para la toma de decisiones desde los trabajadores se ven en la condición de lograr lo establecido en el plan operativo anual. En cuanto al cumplimiento de planes en la empresa, se focalizó en tres aspectos muy concretos: monitoreo y supervisión del

complimiento de los objetivos de la empresa; para los recursos humanos se hizo un diagnóstico real y la ejecución de las fases operativas, estos se enfocan entre una de sus líneas de acción para fortalecer el clima laboral de la organización sus competencias laborales y personales, en todos los niveles de su ocupación.

Espinoza (2019) en su trabajo de investigación sobre el sistema de información para mejorar la toma de decisiones en una empresa. Cuyo objetivo fue analizar en desempeño del sistema de información para mejorar la toma de decisiones en la empresa mediante el aprovechamiento del programa Business Intelligence. La metodología desarrollada fue de enfoque cualitativo, mediante el análisis documental. El resultado relevante fue que la cantidad de datos generados por la sociedad de la información crece día a día, y seguirá creciendo gracias a la explosión de las redes sociales, el big data, los dispositivos móviles. En sus resultados se evidenciaron que la tecnología de BI actualmente contribuye con las empresas a nivel estratégico y operacional ya que permite tomar decisiones en las diferentes áreas de una organización a través de los indicadores de gestión. Son pocas, las empresas que aprovechan esta información para pronosticar o bien para encontrar las agrupaciones o relaciones entre datos, que a simple vista no se logran descubrir. El estudio concluyó que al implementarse un sistema aplicando un análisis predictivo, para el área de Marketing, se encargará de la información de una manera más rápida y efectiva para la toma de decisiones.

Begazo (2018) en su investigación sobre la toma de decisiones y la gestión de una empresa. El objetivo de la investigación fue determinar la relación de la toma de decisiones y la gestión por objetivos en la empresa peruana, determinó la correlación entre la toma de decisiones y la gestión por objetivos. Se trató de

un estudio descriptivo, no experimental, correlacional de corte transversal. En sus resultados se evidenciaron que el conocimiento es adaptable y la toma de decisiones comprende solo un proceso mediante el cual se identificó una necesidad de decisión, aun cuando no sea suficientes, se estableció alternativas, las mismas que al ser analizadas constituye una fortaleza en los resultados. No obstante, se debe complementar con la gestión basada en los objetivos, capaz de llevar una conducción y organización en las cosas administrativas, que basa su concepción en la previsión y preparación anticipada de logros y delimitación y asignaciones de responsabilidades. El estudio concluyó que la toma de decisiones es una herramienta que permite hacer las mejores decisiones en beneficio de la empresa, repercutiendo en la gestión, identificando los objetivos que llevarán a lograr las ventajas competitivas y el éxito en el mercado; en efecto, se determinó la correlación de la toma de decisiones y la gestión por objetivos en la empresa peruana, buscando afianzar una política de compromisos y responsabilidades por resultados que complemente el paradigma de la gestión por normas y procedimientos que predomina en las diferentes formas administrativas de la empresa peruana.

2.1.3. Antecedentes locales

Galicia & Romero (2021) en su tesis sobre los indicadores financieros y la toma de decisiones en la empresa J&J Brother's E.I.R.L. - Cusco Periodo 2019, cuyo objetivo general fue realizar un análisis sobre los indicadores financieros frente a la toma de decisiones. La metodología de la investigación fue de tipo aplicada, enfoque cuantitativo, de diseño no experimental y alcance descriptivo, la población de la presente investigación estuvo conformada por la población de la documentación de los estados financieros de la empresa en investigación,

considerando al contador y el representante legal de la empresa, pues los instrumentos considerados para aplicación fueron la guía de análisis documental y la guía de entrevista. En conclusión, los indicadores de liquidez son favorables, ya que la empresa cuenta con liquidez debido a los proyectos que realizó en 2019, por ello se concluye que, la rentabilidad de la empresa no se genera de manera adecuada ya que no existe una evaluación constante sobre los proyectos, por lo que la empresa se ve afectada.

Mendoza (2019) en su tesis sobre el estudio de la información financiera para la toma de decisiones de una cooperativa agro industrial en el distrito de Cabana, en los periodos 2016 -2017, cuyo objetivo general fue analizar la situación de la información financiera para la toma de decisiones de la cooperativa en el periodo 2016- 2017. La metodología investigativa fue de tipo tecnológica, descriptiva bajo el método inductivo. La técnica aplicada fue de análisis documental mediante el instrumento de la observación. La población está conformada por la Cooperativa objeto de estudio, Se concluye que la cooperativa no presenta atributos de calidad, por ello la información financiera no se muestra como aspecto relevante para la toma de decisiones de inversión, financiamiento ni de operación, debido a que los estados financieros se presentaron fuera del tiempo establecido. Por ello, la cooperativa presentaría en adelante decisiones que afecten a la rentabilidad a nivel empresarial.

Hanco & Apaza (2022) en su trabajo investigativo sobre el análisis financiero y la toma de decisiones en una empresa en Cusco. El objetivo principal de la presente investigación fue describir la aplicación del análisis financiero y la toma de decisiones en el grifo “El Gato” provincia de Canas – Cusco al periodo 2018 - 2020. La metodología utilizada en la investigación fue de nivel básico; enfoque,

cuantitativo; diseño, no experimental; alcance, descriptivo. La población estuvo constituida por documentos financieros (Estado de Situación Financiera; Estado de resultados) y 03 personas (01 Gerente, 01 contador, 01 administrador) en cuya técnica muestral fue “no probabilística”. Las técnicas de estudio fueron: Hojas de trabajo y (01) cuestionario de 29 preguntas. El presente estudio concluyó que, mediante la aplicación del análisis financiero que fue realizado de acuerdo al análisis porcentual y comparativo el valor de sus activos disminuyeron su valor en 2.06%; los pasivos disminuyeron al 13.30%; el patrimonio incrementó su valor en 4.66% (Ver tabla 75-76). Así mismo mediante la aplicación de razones financieras se define que la empresa no presentó problemas de liquidez, gestión, endeudamiento ya en su mayoría los resultados fueron “aceptables” y “óptimos”. No obstante, los resultados fueron “insuficientes” en su rentabilidad. En cuanto a su toma de decisiones fueron categorizados como “bueno” dado que, la toma de decisiones programadas tuvo como resultados en una categoría "muy bueno" y las decisiones no programadas un estado “deficiente”.

2.2. Bases teóricas

2.2.1. Estados financieros

Los estados financieros reflejan las actividades o transacciones diarias que una empresa informa en el curso de sus operaciones y se resumen en una estructura que se muestra como un solo estado financiero. Los estados financieros se basan en la información proporcionada por los libros y muestran la rentabilidad de una organización. Visualización trimestral, semestral o anual (Elizalde, 2019).

Los estados o informes financieros son documentaciones en las que se especifican estructuras de manera concreta con actividades a realizar desde el punto de vista económico, analizando su condición financiera y los cambios que

se pueda realizar en ella, desde un punto de partida y llegada. Todo este proceso, para satisfacer las necesidades económicas y administrativas de la empresa (Sáenz, 2020).

Para Catacora (2012), los datos financieros son el principal producto de todo el proceso contable que se lleva a cabo dentro de la empresa. Se puede argumentar que casi todas las decisiones económicas y financieras que afectan a la organización se toman en los estados financieros. El proceso de preparación y presentación de datos digitales requiere que dichos informes se adhieran a ciertos principios que generalmente se aplican independientemente del tipo de negocio realizado por la empresa.

2.2.2. Tipos de estados financieros

Medellín (2015) establece que existen distintos estados financieros que cada empresa utiliza de manera necesaria acorde a las normas informativas, las mismas que son: Estado situación financiera, estado de resultado integral, cambios en el capital contable, flujos del efectivo.

A. Estado de Situación Financiera o Balance General

Un estado financiero de balance general se entiende como la documentación de la situación financiera de una organización en un periodo establecido, manifestado en términos económicos.

B. Estado de Resultado Integral

Es el resultado de pérdidas y ganancias de una organización expresado en la documentación, la misma que evidencia la las diferencias e ingresos de los gastos de la unidad económica en un tiempo establecido.

2.2.3. Ratios financieras

Las ratios financieras son los indicadores que guardan relaciones con las unidades financieras con la que se posibilitan el balance económico de una organización, comparando distintas ratios en un periodo determinado dejando en claro las respuestas mas concretas sobre el tema financiero, buscando soluciones y optimizando procesos (Kluwer, 2022).

Por otro lado, las ratios financieras conforman indicadores que analizan la situación financiera de una organización gestionándola acorde a los resultados. Estas se obtienen desde el cociente del estado económico de la empresa con los valores aceptables del sector. Estos indicadores comprenden aspectos de negocios destacando la rentabilidad, liquidez, solvencia, eficacia, etc.

Existen diversos tipos de ratios financieros, que cada organización incorpora que ayudan al análisis de la situación económica para evaluar los puntos de mejora en la gestión con el propósito de tomar decisiones acertadas.

2.2.4. Liquidez

Se define como la capacidad de una organización para cumplir compromisos financieros en menos de un año, pagando deudas en corto plazo, lo que genera flujos de actividad. Esta capacidad esta referida a la liquidez por la composición de activo corriente.

Con este proceso se puede explicar la diferencia de la liquidez con la falta de solvencia de la organización, donde la liquidez es un estado de cese de pagos, pues, la falta de solvencia o insolvencia aparece luego que el conjunto de deudas de la empresa no puede ser cubierto con la liquidación de todos los activos de esta (Court, 2019)

- **Liquidez corriente**

Es la relación de los activos corrientes con las deudas de corto plazo que, también expresa la liquidez de la misma, fundamentados en el equilibrio de las finanzas a corto plazo, expresado de la siguiente manera:

Ecuación 1
Liquidez corriente

$$LC = \frac{AC}{PC}$$

Donde:

LC Liquidez corriente

AC Activo corriente

PC Pasivos financieros a corto plazo

La liquidez corriente puede tomar los siguientes resultados:

Si el valor es > 1 , la liquidez de la organización es positiva, que quiere decir que el capital corriente tiene la capacidad de cubrir el total de la deuda en un corto plazo. La organización que atraviesa por esta situación no evidencia problemas en el área contable, a mención que los activos se presenten en un grado inferior al expuesto.

Si este resultado es menor a 1, los créditos a corto plazo, evidenciarán un financiamiento por los activos fijos, considerando que la organización debe desarrollar actividades de rotación en los inventarios en un mediano plazo de las cuentas por cobrar y del plazo promedio de las cuentas por pagar.

Esta ratio, evidencia la estabilidad financiera a corto plazo, en un determinado periodo. Este escenario varía en el transcurso del año, específicamente en la organización, por ello durante el año se debe considerar diferentes situaciones estacionales.

El valor óptimo de la Razón Corriente está comprendido entre 1.5 y 2.0. El criterio a considerar es el siguiente:

- Si $RC < 1.5$, existe la probabilidad de suspender pagos a terceros
- Si $RC > 2.0$, se tiene activos ociosos, pérdida de rentabilidad. Por ausencia de inversión de los activos ociosos (Court, 2019)

- **Prueba ácida.**

Esta expresa la medida más directa de solvencia financiera en un corto periodo de la organización, considerando niveles de liquidez de los componentes del activo circulante. Esta se calcula desde la relación de los activos corrientes de grado superior para ser convertible en efectivo con obligaciones a corto plazo (Ferrer, 2019).

De manera general es preferible calcular el ratio de liquidez de forma relativa, considerando también como ratio de tesorería o prueba ácida:

Ecuación 2
Prueba ácida

$$PrA = \frac{AC - E}{PC}$$

Donde:

PrA: Prueba ácida

AC Activo corriente

E Existencias

PC Pasivo corriente

El resultado de esta ratio es una estimación inmediata de la capacidad de una organización por el pago de sus deudas en corto plazo.

Si $PrA < 1$, la empresa tiene activos líquidos insuficientes; indica también una posible cesación de pagos.

Si $PrA > 1$, la empresa puede tener exceso de liquidez o, lo que es lo mismo,

capitales no usados y esta situación trae pérdida de la rentabilidad (Court, 2019)

2.2.5. Rentabilidad

La organización busca beneficios o utilidades mediante el incremento de capital, por lo que se entiende que este proceso es rentabilidad (Puente, 2016).

La rentabilidad permite evaluar la eficacia de la gestión y administración de los recursos económico y financieros (Ferrer, 2019).

- **Rentabilidad económica (ROI)**

Esta calcula la eficiencia de los activos totales de la organización sin considerar los efectos del financiamiento (Ferrer, 2019).

Es un indicador para los acreedores financieros comerciales. Pues el retorno de la inversión se entiende como la ganancia de la inversión realizada en relación a los costos que se expresa en porcentajes.

Ecuación 3
Utilidad neta

$$ROI = \frac{UN}{AT}$$

Donde:

UN Utilidad neta

AT Activo Total

- **Rentabilidad financiera (ROE)**

Considera los efectos del apalancamiento financiero sobre la rentabilidad de los accionistas (Ferrer, 2019)

Ecuación 4
Rentabilidad sobre los capitales propios

$$ROE = \frac{UN}{Patr.}$$

Donde:

ROE Rentabilidad sobre los capitales propios

UN Utilidad neta

Patr. Patrimonio

Mide la eficacia con que las empresas invierten el capital que se les ha sido confiado por los accionistas. Mientras más alto esté este índice mayores capacidades de crecimiento tendrá la empresa; además, si este ratio es menor que la rentabilidad esperada de los accionistas la empresa se verá en problemas para conseguir capital.

- **Rentabilidad sobre los activos (ROA)**

Es una relación entre la utilidad neta y los activos

Ecuación 5

Rentabilidad sobre los Activos

$$ROA = \frac{UN + GF}{AT}$$

Donde:

ROA Rentabilidad sobre los Activos

UN Utilidad neta

GF Gastos financieros

AT Activo total

Esta relación se lee como la utilidad en U.M. obtenida por cada U.M. invertida, sin preocuparse de cómo se han financiado (Court, 2019)

- **Rentabilidad neta (RN)**

Es una medida más exacta de la rentabilidad neta sobre las ventas, ya que considera además los gastos operacionales y financieros de la empresa (Ferrer, 2019)

Ecuación 6
Rentabilidad neta

$$RN = \frac{Utilidad\ Neta}{Ventas\ netas}$$

2.2.6. Endeudamiento

Es el conjunto de indicadores de solvencia que evalúa la capacidad de endeudamiento de la organización desarrollando el respaldo monetario para afrontar obligaciones, lo que se entiende por autonomía financiera.

Entendiendo que el dinero que la organización obtiene como préstamo es con la garantía de su patrimonio y activos. Esta ratio es importante para los acreedores porque en este se determinará la probabilidad de pago o impago del préstamo realizado (Informativo Caballero Bustamante. , 2017).

- **Endeudamiento Patrimonial (EP)**

Evidencia el nivel de autonomía financiera de una organización con respecto a los préstamos financieros externos. Por ello, es conveniente tener un nivel bajo de endeudamiento, por lo que el índice de capacidad de pago es alto y adecuado para la organización (Informativo Caballero Bustamante. , 2017).

Ecuación 7
Endeudamiento patrimonial

$$EP = \frac{Pasivo\ total}{Patrimonio}$$

Evaluación de los acreedores, para el otorgamiento de un préstamo

financiero:

- $1 >$ Mala capacidad de pago de la empresa
- $1 =$ Cubre apenas los pagos de las cuotas
- $1 <$ Buena capacidad de pago de la empresa

- **Endeudamiento patrimonial a largo plazo (EPL)**

Es la expresión de la solvencia a largo plazo que una organización (Informativo Caballero Bustamante. , 2017)

Ecuación 8

Endeudamiento patrimonial a largo plazo

$$EPL = \frac{\text{Pasivo de largo plazo}}{\text{Activo fijo neto}}$$

- **Razón de endeudamiento total (RE)**

Ecuación 9

Razón de endeudamiento total

$$EPL = \frac{PC + PL}{AT}$$

Donde:

RE Razón de endeudamiento.

PC Pasivo circulante.

PLP Pasivo a largo plazo.

AT Activos totales.

El resultado se interpreta que:

Si RE es mayor a 0,6, se está perdiendo autonomía financiera frente a terceros.

Si RE está entre 0,4 y 0,6, un x% del total de activos está siendo financiado

por los acreedores de corto y largo plazo.

Si RE es menor de 0,4 se tiene exceso de capitales propios. El valor óptimo está comprendido entre 0,4 y 0,6. (Court, 2019)

2.2.7. Toma de decisiones

Wehrich & Koontz (2019) define a la toma de decisiones como la elección de acciones alternativas reconociendo un compromiso sobre sus recursos desde la dirección hasta los resultados. La toma de decisiones es el proceso de planificación de manera esencial de los procesos alcanzando objetivos, pues cada decisión encamina nuevas alternativas de planificación.

Suanders (2014) menciona que la toma de decisiones es la función de la organización es por considerar alternativas de superación en diferentes aspectos, lo que es parte fundamental e inherente a la organización debido a que esta resulta del conjunto de información completa posible.

El proceso de toma de decisiones es el resultado de información de una organización, que encamina a tomar acciones en busca del bienestar y optimización de la misma. Dentro de este proceso se incide en acertadas y erróneas decisiones, que orientan a tomar nuevas decisiones esperando resultados correctos.

El proceso de toma de decisiones se desarrolla en diferentes categorías dentro de una organización de manera participativa.

Decisiones Tácticas y Operativas: Se encuentra relacionado a la forma de administras las actividades de una organización en un plazo corto como las contrataciones, estructuración de áreas, etc.

Decisiones Estratégicas: Son decisiones que se toman en el proceso de planificación por lo que se involucran en la determinación de objetivos

conduciendo al futuro más consolidado para la organización.

2.2.8. Decisiones de financiamiento

Turnero (2010) menciona que toda organización enfrenta decisiones de financiamiento que tienen un impacto sustantivo en el crecimiento empresarial, por ello, el impacto sustantivo es progresivo en la empresa. Por ello, se trata de tomar decisiones que pueden afectar a la misma viabilidad financiera de la organización.

Las decisiones de financiamiento se desarrollan en el mercado financiero, lo que significa la evaluación de los segmentos de mercados es favorable para financiar la actividad de manera específica donde la empresa necesita sus recursos.

2.2.9. Decisiones de operación

Según Arnoletto (2017) son pautas que ayuden a elegir acciones adecuadas de metas que la organización fijando estrategias que conducen a los objetivos generales de la organización acarreado consecuencias para el resto de la planificación.

2.2.10. Decisiones de inversión

La toma de decisiones según Córdova (2018) es el proceso en el que se realizan alternativas para resolver situaciones cotidianas. Las mismas que se pueden presentar en diferentes situaciones como laborales, empresariales, etc. Considerando la toma de decisiones desde la diferencia de procesos. La toma de decisiones considera también los efectos que se pueden suscitar efectos problemáticos potenciales para la organización, los mismos que deben ser previstos y evaluados por la organización.

Para tomar la decisión de inversión las organizaciones deben considerar las utilidades que se esperan tener. Todos estos casos deben resguardar el capital de

la empresa de manera moderada y agresiva. Considerando las cuentas por cobrar, inversiones, activos fijos, etc. Para tomar decisiones es fundamental analizar detalles de proyectos que incluyan evaluación técnica y financiera de operaciones propuestas.

En cuanto al análisis de inversión son básicamente dos aspectos:

- Dado un proyecto de inversión, es crucial evaluar el resultado de emprenderlo o no.
- Entre 2 o más proyectos de inversión, es recomendable identificar la preferencia de las mismas con el objetivo de buscar la orientación financiera

Las decisiones de inversión constituyen la estructura de desarrollo a futuro de una empresa. Considerado un factor básico de eficiencia con el poder de competencia. Por ello, la adopción incorrecta de decisiones tiene consecuencias graves sobre el beneficio de una empresa.

La decisión de inversión más peligrosa de una organización es aquella que orienta a su crisis. Por ello la inversión conlleva un riesgo para la organización, puesto que una vez tomada se vuelve irreversible con ciertas implicancias financieras que son importantes.

2.3. Identificación y conceptualización de variables

VI: INTERPRETACIÓN DE ESTADOS FINANCIEROS

Es el análisis de la situación financiera de una entidad mediante la interpretación de hechos fundamentado en técnicas que conducen a la toma de decisiones (Tanaka, 2018)

Dimensiones:

- Diagnostico financiero

- Diagnostico económico
- Información financiera

V2: TOMA DE DECISIONES

Es el proceso de recopilación de información económica de una empresa con el fin de generar alternativas de acción solucionando y resolviendo estos problemas (Reaño, 2017)

Dimensiones:

- Decisiones de financiamiento
- Decisiones de operación
- Decisiones de inversión

2.4. Operacionalización de variables

La operacionalización de variables del trabajo investigativo en curso puede ser visualizado en el Anexo 1.

2.5. Marco conceptual

a) Análisis e interpretación de estados financieros

Entender la apreciación relativa de conceptos y cifras del contenido de los estados financieros, basado en el análisis y la comparación (Cuenca, 2019)

b) Eficiencia

Utilización eficaz de los recursos disponibles con la que se consigue la máxima producción posible (Cerna & Carlos, 2018)

c) Equilibrio financiero

Situación que se produce cuando la suma del activo disponible más el realizable es igual o superior al pasivo exigible a corto plazo (Fernández, 2016)

d) Estabilidad económica

Ausencia de variaciones pronunciadas en las principales magnitudes económicas (Halpern, 2016)

e) Estrategia

Es un conjunto de acciones planificadas sistemáticamente en el tiempo que se llevan a cabo para lograr un determinado fin o misión (Merino, 2019)

f) Información financiera

Conjunto de datos emitidos en relación con las actividades derivadas de la gestión de los recursos financieros asignados a una sociedad. Muestra la relación entre los derechos y obligaciones de la misma, su composición y las variaciones de su patrimonio neto a lo largo de un periodo o en un momento determinado (Córdova, 2017)

g) Inversión

Colocación de fondos en una operación financiera o en un proyecto con la intención de obtener una rentabilidad en el futuro (Cuenca, 2019)

h) Recursos

Financiación de diversa índole de la que dispone una organización para su desarrollo y para alcanzar su objetivo (Almeida, 2019)

i) Toma de decisiones

Es elegir la mejor opción para uno o todo el conjunto con el fin de obtener beneficios futuros ya sean económicos, materiales u otros (Cuenca, 2019)

j) Valor actual

Valor en el momento presente de una suma a percibir en el futuro, calculado mediante la aplicación a la misma de una tasa de descuento que refleje los tipos de

interés y el elemento de riesgo de la operación (Zurita, 2022)

CAPÍTULO III

Metodología de la investigación

3.1. Tipo de investigación

Habiendo analizado las variables de la presente investigación, el tipo de la presente fue de tipo aplicada, porque se realizará la recopilación de información pertinente sobre los estados financieros y la toma de decisiones, para posteriormente, con los resultados hallados construir y fortalecer el conocimiento sobre la información previa existente.

Pues, la investigación aplicada proporciona la evidencia de resultados para ser contrastado con la información ya existente, con el objetivo de fortalecer el conocimiento (Meneses & Medina, 2020).

3.2. Enfoque de la investigación

El enfoque desarrollado en el presente trabajo fue cuantitativo, porque se realizó la cuantificación de datos para la generación de resultados mediante el procesamiento estadístico. Cabe resaltar que las investigaciones cuantitativas analizan datos que fueron resueltos de manera cerrada, logrando su conteo mecánico con el propósito de probar hipótesis planteadas confiando en la medición numérica, el conteo y frecuentemente en el uso de la estadística para establecer con exactitud patrones de comportamiento en una población (Sánchez et. al, 2018)

3.3. Diseño de la investigación

La presente investigación fue de diseño no experimental, porque la investigación no buscó realizar cambios en la realidad, solo analizarla. La investigación de diseño no experimental se fundamenta en la observación de fenómenos tal y como se dan en su contexto natural para analizarlos con posterioridad (Hernández & Mendoza, 2018).

3.4. Alcance de investigación

De acuerdo a la naturaleza del estudio de la investigación, reúne las características de un estudio explicativo, ya que se realizó la incidencia de los estados financieros sobre la toma de decisiones en la empresa en mención (Hernández Sampieri, 2006). “Se centra fundamentalmente en los aspectos observables que representa a un conjunto de procesos, es secuencial y probatoria donde se utiliza la recolección de datos para probar hipótesis, con el fin de establecer pautas de comportamiento y probar teorías” (Hernández & Mendoza, 2018).

3.5. Población y muestra

3.5.1. Población

La población de la presente investigación estuvo conformada por los 20 miembros del CAFAE de la red de servicios de salud, La Convención en el 2022.

La población de una investigación está compuesta por todos los elementos que participan del fenómeno que está definido y delimitado en el análisis del problema de investigación y tiene la característica de ser estudiada, medida y cuantificada (Olivares, 2017)

Colaboradores	Cantidad
Masculino	12
Femenino	8
Total	20

3.5.2. Descripción de muestra

La muestra de la presente estuvo conformada por los 20 miembros del CAFAE de la red de servicios de salud La Convención. Por ende, el muestreo es probabilístico en vista de que la población es menor a 100 individuos, pues no se necesita la aplicación

de la fórmula muestral para segmentar a la muestra, ya que todos los individuos tienen la misma probabilidad de aplicación.

La muestra es una parte representativa de la población, que evidencia la cantidad de los componentes de la muestra como fórmulas, lógica y otros que se verá más adelante (Hernandez, Fernandez, & Baptista, 2016)

3.6. Técnicas e instrumentos de recolección de datos

3.6.1. Técnica

Se ha recurrido a la técnica del análisis documental para la variable de estados financieros, debido a que se realizó una revisión de documentos sobre los estados financieros.

“La revisión documental consiste en seleccionar las ideas informativamente relevantes de un documento a fin de expresar su contenido sin ambigüedades para recuperar la información en él contenida” (Carrasco, 2012)

Por otro lado, para la variable de toma de decisiones, se ha desarrollado la técnica de la encuesta dirigida a los miembros administrativos mediante ítems de carácter cerrado.

“Una encuesta es un procedimiento dentro de los diseños de una investigación descriptiva en el que el investigador recopila datos mediante el cuestionario previamente diseñado, sin modificar el entorno ni el fenómeno donde se recoge la información ya sea para entregarlo en forma de tríptico, gráfica o tabla.” (Hernandez, Fernandez, & Baptista, 2016)

3.6.2. Instrumento

Según Hernández (2016) el instrumento a utilizar fue el cuestionario cerrado, en vista de que se busca analizar los estados financieros y la toma de decisiones, desde la percepción de la muestra mencionada buscando respuestas concretas y transparentes

Este instrumento presentará una escala de valoración denominada Likert, que presenta 5 escalas de valoración, según criterio de los individuos intervenidos.

Este instrumento estuvo adaptado a las necesidades de la investigación en función a las variables presentadas, ello permitió la recolección de varios indicadores de cada expediente y finalmente se organizará la información para su tratamiento estadístico.

3.7. Técnicas de procesamiento y análisis de datos

Para la representación y demostración de los resultados, se aplicó previamente el cuestionario, instrumento que permitirá recabar la información (Merino, 2019). Por ende, inicialmente, para la aplicación del instrumento, se solicitará autorización al director del CAFAE- SE en intervención, una vez obtenido el permiso, se procedió a la aplicación del instrumento a los miembros. Previa a la aplicación del cuestionario se dio una breve explicación sobre la finalidad del cuestionario, el cual tiene fines investigativos. La investigación realizará el procesamiento de datos con el paquete estadístico SPSS en su versión 26, el cual es ampliamente utilizado para investigaciones estadísticas y de ciencias médicas como sociales, la representación de la investigación se realizará mediante el programa ofimático Excel, el cual servirá para dar las condiciones estéticas de acuerdo al formato APA.

Por otro lado, se recurrió a la interpretación de los estados financieros partiendo de la documentación contable que la empresa posee. Los datos fueron trasladados al programa de Excel, para hallar los datos financieros de acuerdo a los indicadores de la primera variable.

3.8. Procedimiento de procesamiento de datos

Con el objetivo de hallar resultados de la aplicación de instrumentos, se aplicará un consentimiento informado a la muestra segmentada para garantizar la participación voluntaria de los miembros del área administrativo de la agencia en mención,

mediante el instrumento que permitirá recopilar la información.

En primera instancia se solicitará el permiso de aplicación a la junta directiva del CAFAE de la red de servicios de salud La Convención.

Seguidamente, se dará una breve explicación a los miembros sobre el llenado de los cuestionarios. A continuación, se entregará los cuestionarios a cada uno de ellos. Cabe resaltar que en la parte introductoria del cuestionario existe una consulta previa a los implicados, que refiere al consentimiento informado previa a la aplicación, esto con el fin de contar con la participación voluntaria de los participantes.

Una vez aplicados los cuestionarios se procederá a contabilizar solo los cuestionarios respondidos en su totalidad, sin respuestas en blanco.

Finalmente, se trasladará toda esta información al programa estadístico SPSS, para la respectiva agrupación visual de las dimensiones y variables. Una vez obtenido estos datos, se procederá con la obtención de la prueba estadística Rho de Spearman, para determinar las pruebas de hipótesis.

Por otro lado, se ha procedido con la interpretación de los resultados sobre los estados financieros, cuyos resultados fueron contrastados mediante el término de incidencia sobre la toma de decisiones en la organización de la entidad.

3.9. Confiabilidad y validez

Según Santos (2017) la confiabilidad nos indica el grado en el que la aplicación repetida del instrumento al mismo sujeto, produzca los mismos resultados y la validez se refiere al grado en el que un instrumento mide lo que se supone que debe medir.

La confiabilidad es la medición estadística que se realiza del instrumento para determinar el grado de confiabilidad que este presenta, recurriendo a una muestra piloto (Baena, 2017)

Para poder obtener la confiabilidad del instrumento se recurrirá a una prueba piloto, que consta de la aplicación del instrumento a una muestra de 10 personas con similares características a los colaboradores de la agencia de CAFAE, a continuación, estos datos serán trasladados al programa estadístico SPSS v-26, para seguidamente realizar la prueba estadística de Alfa de Cronbach, con el propósito de medir la confiabilidad del instrumento de manera cuantitativa y estadística. El resultado obtenido fue de 0,686, que evidencia la alta confiabilidad del instrumento.

Estadísticas de fiabilidad

Alfa de Cronbach	N de elementos
,686	1

Por otro lado, para el proceso de validez de instrumento, con respecto a la variable de toma de decisiones, se ha recurrido al apoyo de un contador público, quien ha evaluado la elaboración del instrumento bajo los criterios de pertinencia, claridad y objetividad de cada ítem elaborado, pues mediante su evaluación y rubrica se ha obtenido la aplicabilidad del instrumento (Ver Anexo 4)

CAPITULO IV

RESULTADOS, CONTRASTACIÓN DE HIPÓTESIS Y DISCUSIÓN

4.1. Resultados

ESTADOS FINANCIEROS

Liquidez

Liquidez corriente

$$LC = \frac{AC}{PC} = \frac{138,778.30}{15,651.53} = 8.87$$

AC: Activo corriente.

PC: Pasivo corriente.

Interpretación

Se espera que la relación supere a 1, llegando a 1.4 máximo. Si es muy alta, significan muchos recursos sin usar, el resultado de liquidez corriente del CAFAE de la Red de Servicios de Salud – la Convención, es 8.87, la cual nos indica que el fondo de maniobra de liquidez de la empresa es positivo, el cual podrá cubrir el total de deudas a corto plazo también podemos asumir que hay muchos recursos sin ser usados.

Prueba ácida

$$PrA = \frac{AC-E}{PC} = \frac{138,778.30 - 0.00}{15,651.53} = \frac{138,778.30}{15,651.53} = 8.87$$

AC: Activo corriente.

E: Existencias

PC: Pasivo corriente.

Interpretación

Si retiro los inventarios y gastos pagados por anticipado del activo corriente, me queda

el efectivo y las Cuentas por Cobrar. esta ratio mide cuánto tengo de efectivo y cuentas por cobrar respecto a mis deudas de corto plazo, entonces podemos decir que se tiene efectivo y cuentas por cobrar de un 8.87 soles para cubrir deudas de corto plazo por cada sol que se debe.

Rentabilidad

Rentabilidad económica

$$\text{ROY} = \frac{\text{UN}}{\text{AT}} = \frac{123,126.77}{138,778.30} = 0.89$$

UN: Utilidad neta.

AT: Activos totales

Interpretación

El resultado de rentabilidad económica es 0.89%, este resultado nos indica una rentabilidad negativa, ya que la tasa de retorno de inversión es menor a 1. como consecuencia de la falta de toma de decisiones de los miembros del CAFAE de la Red de Servicios de Salud – la Convención que ayuden a mejorar a la entidad para ampliar las posibilidades de obtener beneficios.

Rentabilidad financiera

$$\text{ROE} = \frac{\text{UN}}{\text{Patr.}} = \frac{123,126.77}{123,126.77} = 1.00$$

UN: Utilidad neta.

Patr: Patrimonio.

Interpretación

Mide la utilidad neta en relación con la inversión realizada por los accionistas, la utilidad

neto corresponde al 1% del patrimonio es decir que los miembros del CAFAE de la Red de Servicios de Salud – la Convención, obtuvieron un rendimiento sobre su inversión del 1% , este resultado como producto de faltas, tardanzas y uso de casillero de las financieras.

Rentabilidad sobre los activos

$$ROA = \frac{UN+GF}{AT} = \frac{123,126.77 + 0.00}{138,778.30} = \frac{123,126.77}{138,778.30} = 0.89$$

UN: Utilidad neta.

GF: Gastos financieros.

AT: Activos totales

Interpretación

Mide la utilidad operativa después de su efecto tributario con la inversión total de la entidad, sin tomar en cuenta como se a financiado el negocio, la rentabilidad sobre los activos es de 0.89 el cual nos indica que por cada sol invertido en activos totales genero un 0.89 soles en la utilidad neta como resultado de uso de casillero.

Endeudamiento

Endeudamiento Patrimonial

$$EP = \frac{PT}{Patr.} = \frac{15,651.53}{123,126.77} = 0.13$$

PT: Pasivos totales.

Patr: Patrimonio.

Interpretación

El endeudamiento patrimonial es de 0.13 que representa el porcentaje total de la deuda

que tiene la entidad con relación a sus recursos propios por lo cual podemos determinar que la empresa tiene poca financiación ajena o poca participación por los acreedores.

Endeudamiento patrimonial a largo plazo

$$EPL = \frac{PL}{AFN} = \frac{0.00}{0.00} = \frac{0.00}{0.00} = 0.00$$

PL: Pasivo a largo plazo

AFN: Activo fijo neto.

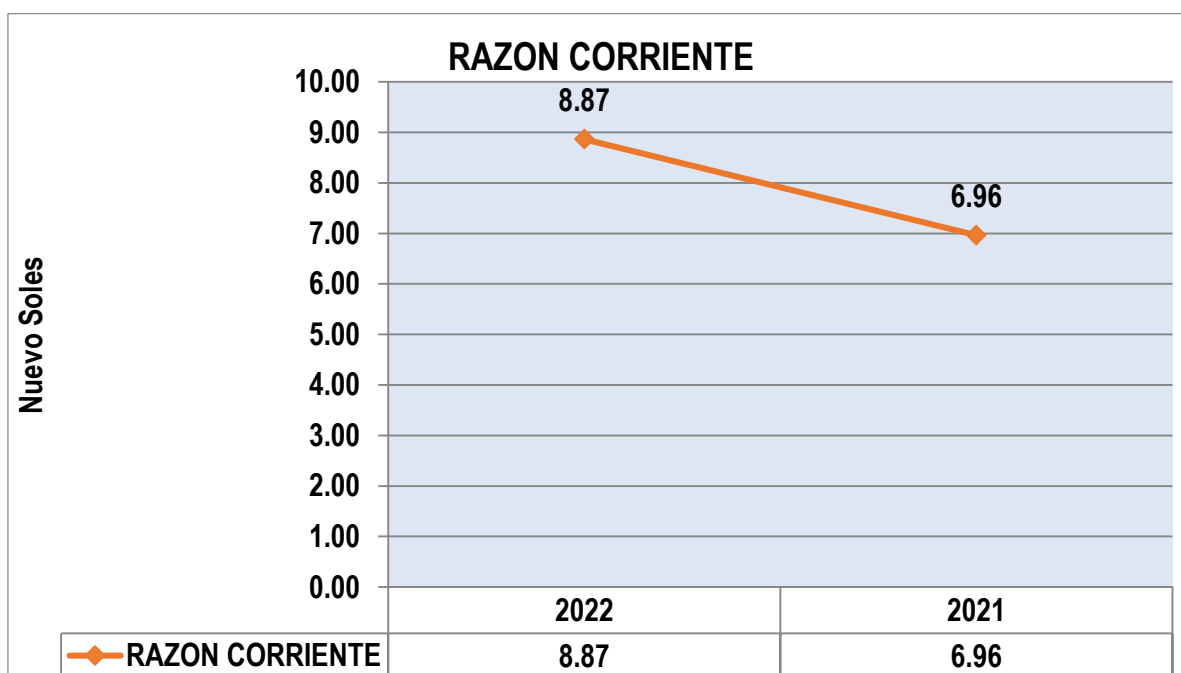
Interpretación

Mide cuanto de las inversiones están siendo financiadas por terceros, de este modo podemos decir que por cada sol invertido de la empresa en activos un 0.00 soles es financiado por acreedores como resultado de uso de casillero.

Ratios

Ratios de liquidez

RATIOS		2022		2021	
LIQUIDEZ		IMPORTES	INDICE	IMPORTES	INDICE
Activo Corriente Pasivo Corriente	Liquidez Corriente =	<u>138,778.30</u> 15,651.53	8.87	<u>99,099.88</u> 14,228.72	6.96
Activo Corriente - Existencias		<u>138,778.30</u>	8.87	<u>99,099.88</u>	6.96
Pasivo Corriente	Prueba acida =	15,651.53		14,228.72	

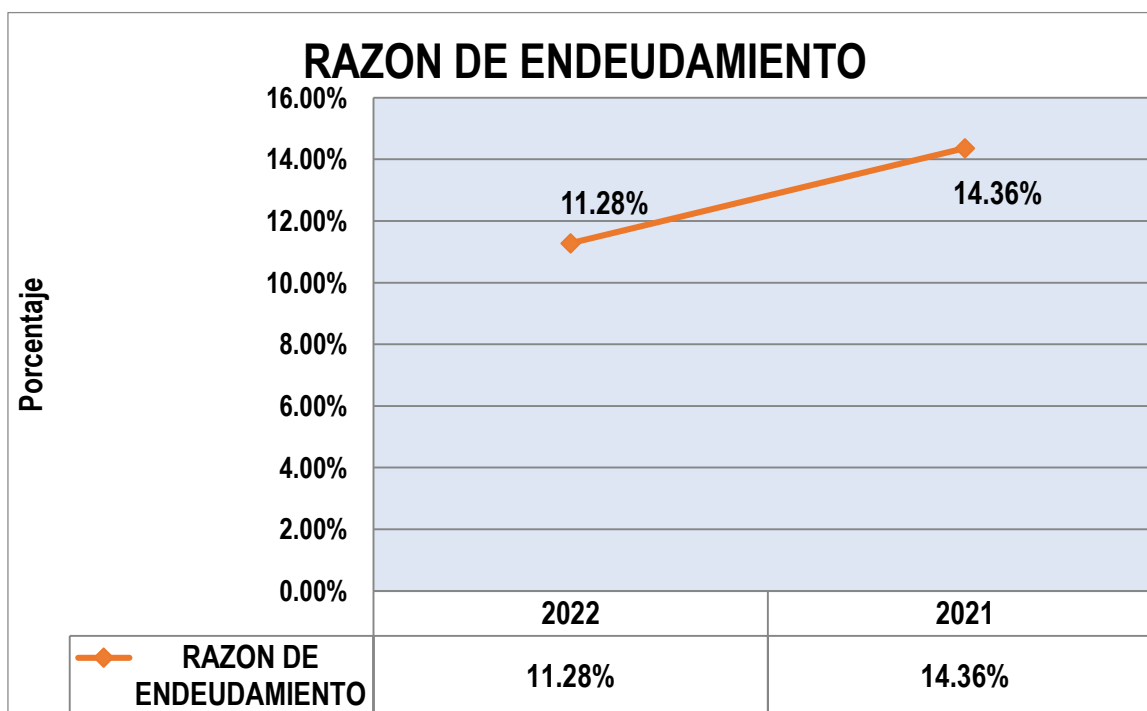


Interpretación

Frente al resultado de ratios de liquidez, se ha obtenido que el índice de liquidez corriente a aumentado de 6.96 en el año 2021 a 8.87 para el año 2022 respectivamente.

Ratios de endeudamiento

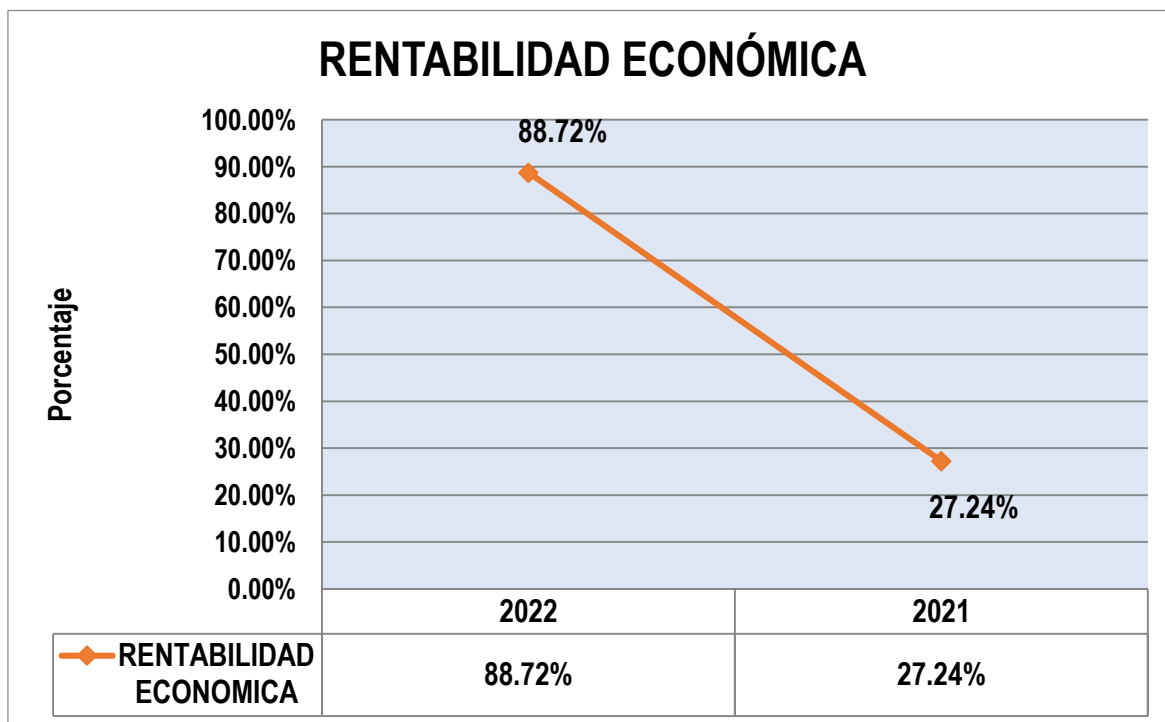
RATIOS		2022		2021	
ENDEUDAMIENTO		IMPORTE	INDICE	IMPORTE	INDICE
<u>Pasivo Total</u> <u>Patrimonio</u>	Endeudamiento Patrimonial (EP) =	$\frac{15,651.53}{123,126.77} \times 100$	12.71%	$\frac{14,228.72}{84,871.16} \times 100$	16.77%
<u>Pasivo de Largo Plazo</u> <u>Activo Fijo Neto</u>	Endeudamiento Patrimonial a Largo Plazo (EPL) =	$\frac{0.00}{0.00} \times 100$	0.00%	$\frac{0.00}{0.00} \times 100$	0.00%
<u>Pasivo Circulante + Pasivo a Largo Plazo</u> <u>Activo Total</u>	Razón de Endeudamiento (RE) =	$\frac{15,651.53}{138,778.30} \times 100$	11.28%	$\frac{14,228.72}{99,099.88} \times 100$	14.36%

**Interpretación**

Frente al resultado de ratios de endeudamiento, se puede observar que el endeudamiento patrimonial obtuvo un índice de disminución entre el año 2021 y 2022.

Ratios de rentabilidad

RATIOS		2017		2016	
RENTABILIDAD		IMPORTE	INDICE	IMPORTE	INDICE
<u>Utilidad Neta</u> <u>Activo Total</u>	Rentabilidad Económica (ROI) =	$\frac{123,126.77}{138,778.30} \times 100$	88.72%	$\frac{26,988.70}{99,099.88} \times 100$	27.23%
<u>Utilidad Neta</u> <u>Patrimonio</u>	Rentabilidad Financiera (ROE) =	$\frac{123,126.77}{123,126.77} \times 100$	100.00%	$\frac{26,988.70}{84,871.16} \times 100$	31.80%
<u>Utilida</u> <u>Neta+Gastos</u> <u>Financieros</u> <u>Activo Total</u>	Rentabilidad sobre Activo (ROA) =	$\frac{123,126.77}{138,778.30} \times 100$	88.72%	$\frac{26,988.70}{99,099.88} \times 100$	27.23%

**Interpretación**

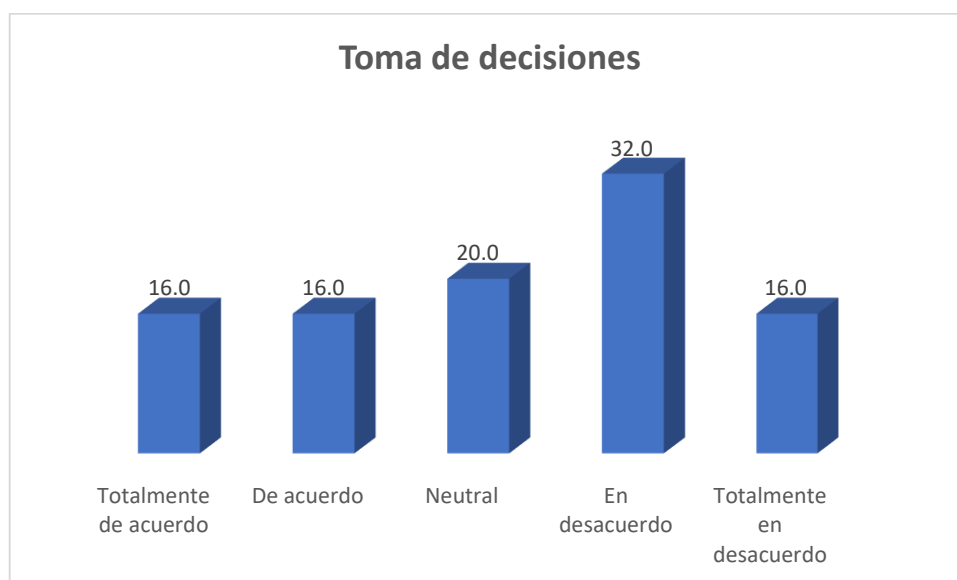
Frente al resultado de ratios de rentabilidad, se puede determinar que el índice de rentabilidad económica aumento de 27.23% en el año 2016 a 88.72% al año 2017.

TOMA DE DECISIONES

Tabla 1
Toma de decisiones

		Toma de decisiones			
		Frecuencia	Porcentaje	Porcentaje válido	Porcentaje acumulado
Válido	Totalmente de acuerdo	4	16.0	16.0	16.0
	De acuerdo	4	16.0	16.0	32.0
	Neutral	5	20.0	20.0	52.0
	En desacuerdo	8	32.0	32.0	84.0
	Totalmente en desacuerdo	4	16.0	16.0	100.0
	Total	25	100.0	100.0	

Figura 1
Toma de decisiones



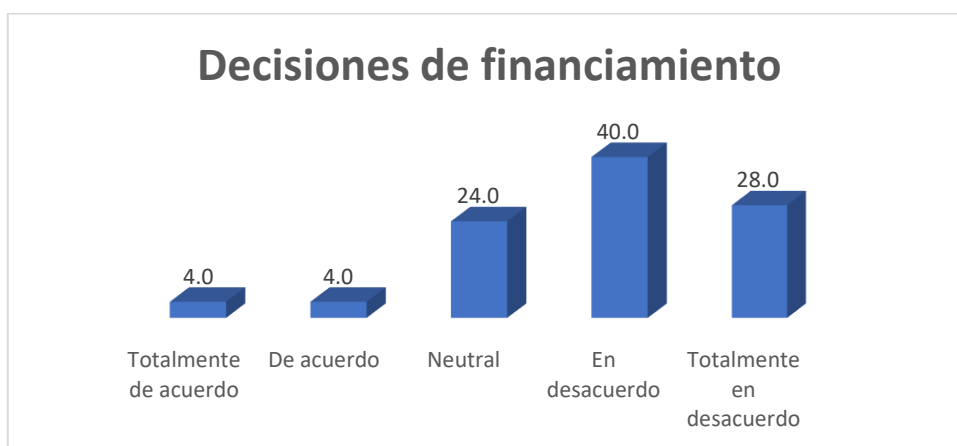
Interpretación

De los resultados obtenidos sobre la variable de toma de decisiones, se obtuvo que, el 32% de los miembros han manifestado que están en desacuerdo con la toma de decisiones que se realiza en la entidad. Por otro lado, el 20% de estos mismos miembros han manifestado que su posición es neutral frente a la toma de decisiones desarrollado en la entidad. Finalmente, el 16% de estos miembros, han manifestado que se encuentran en total acuerdo con la toma de decisiones.

Tabla 2
Decisiones de financiamiento

		Decisiones de financiamiento			
		Frecuencia	Porcentaje	Porcentaje válido	Porcentaje acumulado
Válido	Totalmente de acuerdo	1	4.0	4.0	4.0
	De acuerdo	1	4.0	4.0	8.0
	Neutral	6	24.0	24.0	32.0
	En desacuerdo	10	40.0	40.0	72.0
	Totalmente en desacuerdo	7	28.0	28.0	100.0
	Total	25	100.0	100.0	

Figura 2
Decisiones de financiamiento



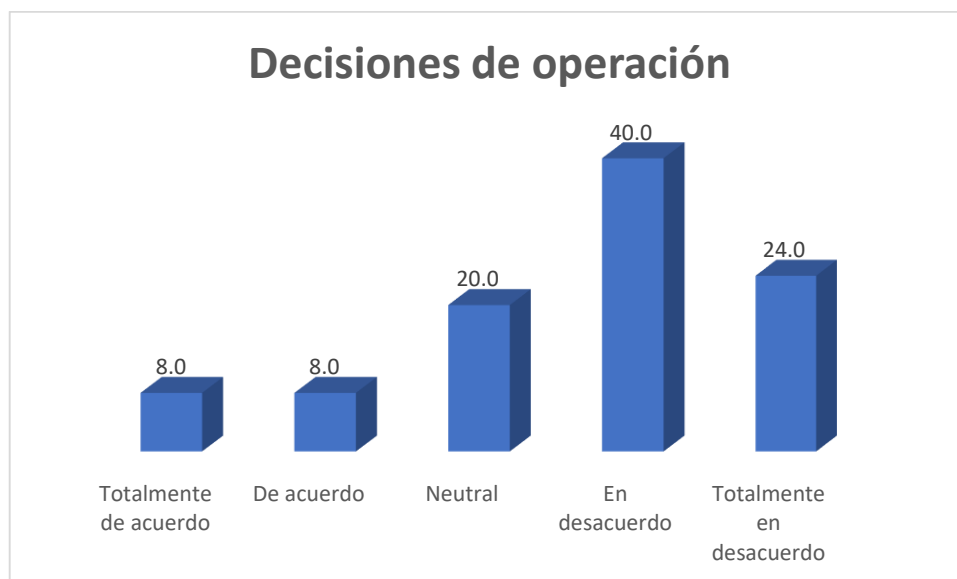
Interpretación

De los resultados obtenidos sobre, la dimensión de decisiones de financiamiento, se obtuvo que, el 40% de los miembros han manifestado estar en desacuerdo con las decisiones de financiamiento que se considera para la entidad. Por otro lado, el 24% de estos mismos miembros han manifestado que su posición es neutral frente a la toma de decisiones de financiamiento en la entidad. Finalmente, el 4% de estos miembros, han manifestado que se encuentran de acuerdo con la toma de decisiones de financiamiento en la entidad.

Tabla 3
Decisiones de operación

		Decisiones de operación			
		Frecuencia	Porcentaje	Porcentaje válido	Porcentaje acumulado
Válido	Totalmente de acuerdo	2	8.0	8.0	8.0
	De acuerdo	2	8.0	8.0	16.0
	Neutral	5	20.0	20.0	36.0
	En desacuerdo	10	40.0	40.0	76.0
	Totalmente en desacuerdo	6	24.0	24.0	100.0
	Total	25	100.0	100.0	

Figura 3
Decisiones de operación



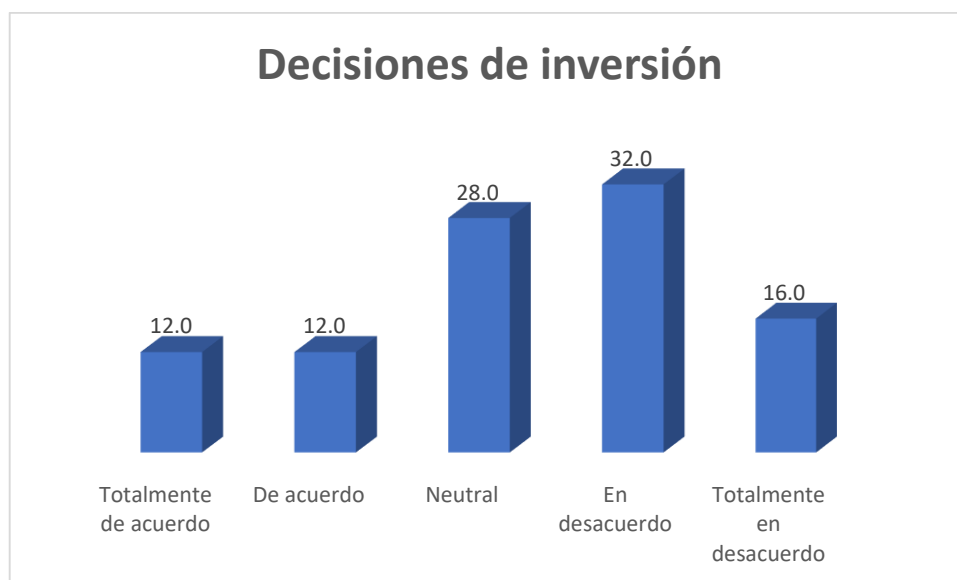
Interpretación

De los resultados obtenidos sobre, la dimensión de decisiones de operación, se obtuvo que, el 40% de los miembros han manifestado estar en desacuerdo con las decisiones de operación para la entidad. Por otro lado, el 20% de estos mismos miembros han manifestado que su posición es neutral frente a la toma de decisiones desarrollados operación en la entidad. Finalmente, el 8% de estos miembros, han manifestado que se encuentran de acuerdo con la toma de decisiones de operación desarrollados en la entidad.

Tabla 4
Decisiones de inversión

		Decisiones de inversión			
		Frecuencia	Porcentaje	Porcentaje válido	Porcentaje acumulado
Válido	Totalmente de acuerdo	3	12.0	12.0	12.0
	De acuerdo	3	12.0	12.0	24.0
	Neutral	7	28.0	28.0	52.0
	En desacuerdo	8	32.0	32.0	84.0
	Totalmente en desacuerdo	4	16.0	16.0	100.0
	Total	25	100.0	100.0	

Figura 4
Decisiones de inversión



Interpretación

De los resultados obtenidos sobre, la dimensión de decisiones de inversión, se obtuvo que, el 32% de los miembros han manifestado estar en desacuerdo con las decisiones de inversión desarrolladas en la entidad. Por otro lado, el 16% de estos mismos miembros han manifestado estar en total desacuerdo frente a las decisiones de inversión. Finalmente, el 12% de estos miembros, han manifestado que se encuentran de acuerdo con la toma de decisiones de inversión en la entidad.

4.2. Contrastación de hipótesis

Prueba de hipótesis general

HI: La interpretación de los estados financieros incide de manera significativa en la toma de decisiones del CAFAE de la Red de servicios de salud La Convención, 2022.

H0: La interpretación de los estados financieros no incide de manera significativa en la toma de decisiones del CAFAE de la Red de servicios de salud La Convención, 2022.

Con los datos recopilados sobre ambas variables se entiende que los estados financieros del CAFAE- de la Red de Servicios de Salud – la Convención, han tenido un inadecuado proceso, en vista de que se ha evidenciado durante el año los estados financieros sobre liquidez, un aspecto positivo en la capacidad de cubrir deudas por su propia liquidez. Por otro lado, la rentabilidad, ha evidenciado un resultado negativo en vista de que la empresa ha evidenciado la incapacidad de rendimiento en sus activos, por lo que se puede evidenciar pérdidas a futuro. Finalmente, el endeudamiento es aspecto que no se desarrolla en la empresa, pues esta cuenta con un gran porcentaje de capital propio, por ello no necesita de financiamiento externo.

Todos estos aspectos se encuentran relacionados con la toma de decisiones, pues, sin un adecuado resultado de los estados financieros, no se podrán tomar decisiones apropiadas, en beneficio de los colaboradores y miembros. Por consiguiente, se opta por la hipótesis alterna, donde interpretación de los estados financieros incide de manera significativa en la toma de decisiones del CAFAE de la Red de servicios de salud La Convención, 2022.

Prueba de hipótesis específica 1

HI: La interpretación de liquidez incide de manera significativa en la toma de decisiones del CAFAE de la Red de servicios de salud La Convención, 2022.

H0: La interpretación de liquidez no incide de manera significativa en la toma de decisiones del CAFAE de la Red de servicios de salud La Convención, 2022.

De los resultados obtenidos, se puede afirmar que la liquidez es un aspecto que incide en la toma de decisiones, puesto que la liquidez corriente ha reflejado un 8.87, como resultado positivo frente a la capacidad de cubrir las deudas a corto plazo. Además de la prueba acida (8,87), como resultado positivo, ya que la empresa si podría atender todas sus obligaciones a menos de un año con los activos más líquidos del activo corriente. Este resultado incide de manera significativa en la toma de decisiones, ya que el mayor porcentaje de los miembros evidenciaron su desacuerdo con el proceso de toma de decisiones. Por lo que se opta por la hipótesis alterna, donde, la interpretación de liquidez incide de manera significativa en la toma de decisiones del CAFAE de la Red de servicios de salud La Convención, 2022.

Prueba de hipótesis específica 2

HI: La interpretación de rentabilidad incide de manera significativa en la toma de decisiones del CAFAE de la Red de servicios de salud La Convención, 2022.

H0: La interpretación de rentabilidad no incide de manera significativa en la toma de decisiones del CAFAE de la Red de servicios de salud La Convención, 2022.

De los resultados obtenidos, se puede afirmar que la rentabilidad es un aspecto que incide en la toma de decisiones, puesto que la rentabilidad económica ha reflejado un 0.89, como resultado negativo por lo que los activos de la empresa podrían generar pérdidas, lo cual indica que la empresa debe reestructurarse. Además de la rentabilidad financiera (1,00), que evidencia que la empresa no tiene capacidades de generar beneficios para sus miembros. Finalmente, el resultado sobre los activos, que evidenció un resultado de 0.89, que refleja que la asociación no es rentable en relación con el conjunto de sus activos con los que cuenta. Este resultado incide de manera significativa en la toma de decisiones, ya que el mayor porcentaje de los miembros evidenciaron su desacuerdo con el proceso de toma de decisiones. Por lo que se opta por la hipótesis alterna, donde, la interpretación de rentabilidad incide de manera significativa en la toma de decisiones del CAFAE de la Red de servicios de salud La Convención, 2022.

Prueba de hipótesis específica 3

HI: La interpretación del endeudamiento incide de manera significativa en la toma de decisiones del CAFAE de la Red de servicios de salud La Convención, 2022

H0: La interpretación del endeudamiento incide de manera significativa en la toma de decisiones del CAFAE de la Red de servicios de salud La Convención, 2022

De los resultados obtenidos, se puede afirmar que el endeudamiento es un aspecto que incide en la toma de decisiones, puesto que el endeudamiento patrimonial ha reflejado un 0.13, como resultado asociación con la relación a sus recursos propios por lo cual se determina que la empresa tiene un nivel bajo de endeudamiento patrimonial. Además de endeudamiento patrimonial a largo plazo (0.00), que evidencia la misma situación de un nivel bajo de financiamiento externo. Finalmente, el resultado sobre la razón de endeudamiento total evidenció un resultado de 0.11, que refleja que la relación entre fondos ajenos y fondos propios es nula. Este resultado incide de manera significativa en la toma de decisiones, ya que el mayor porcentaje de los miembros evidenciaron su desacuerdo con el proceso de toma de decisiones. Por lo que se opta por la hipótesis alterna, donde, la interpretación del endeudamiento incide de manera significativa en la toma de decisiones del CAFAE de la Red de servicios de salud La Convención, 2022.

4.3. Discusión

Una vez obtenido los datos, se procede a realizar la discusión de resultados en contraste con los estudios previos consultados, a continuación:

Frente a la hipótesis general, se obtuvo que ambas variables han desarrollado un inadecuado proceso, en vista de que la liquidez, es un aspecto positivo en la capacidad de cubrir deudas por su propia liquidez. Por otro lado, la rentabilidad, ha evidenciado un resultado negativo en vista de que la entidad ha evidenciado la incapacidad de rendimiento en sus activos, por lo que se puede evidenciar pérdidas a futuro. Finalmente, el endeudamiento es aspecto que no se desarrolla en la empresa, pues esta cuenta con un gran porcentaje de capital propio, por ello no necesita de financiamiento externo. Todos estos aspectos se encuentran relacionados con la toma de decisiones, pues, sin un adecuado resultado de los estados financieros, no se podrán tomar decisiones apropiadas, en beneficio de los colaboradores y socios. Por consiguiente, se opta por la hipótesis alterna, donde interpretación de los estados financieros incide de manera significativa en la toma de decisiones del CAFAE de la Red de servicios de salud La Convención, 2022. Al respecto, Córdova (2017) en su investigación sobre el análisis financiero y la toma de decisiones en una cooperativa cuyo aporte fue que la inexistencia de una herramienta para el análisis financiero si incide en la toma de decisiones de la Cooperativa, por lo que se concluye que la inexistencia de la aplicación de los indicadores financieros ocasiona que la entidad aun no puede conducir a la empresa alcanzar los objetivos establecidos para el que fue creada, debido a que no conocen la situación real que está atravesando la empresa. Pues, los estados financieros son una herramienta que permite tener una comprensión clara de la situación y desempeño financiero de la empresa por un período y a una fecha dada.

Frente a la primera hipótesis específica, se obtuvo que la liquidez es un aspecto que incide

en la toma de decisiones, puesto que la liquidez corriente ha reflejado un 8.87, como resultado positivo frente a la capacidad de cubrir las deudas a corto plazo. Además de la prueba acida (8,87), como resultado positivo, ya que la empresa si podría atender todas sus obligaciones a menos de un año con los activos más líquidos del activo corriente. Este resultado incide de manera significativa en la toma de decisiones, ya que el mayor porcentaje de los miembros evidenciaron su desacuerdo con el proceso de toma de decisiones. Por lo que se opta por la hipótesis alterna, donde, la interpretación de liquidez incide de manera significativa en la toma de decisiones del CAFAE de la Red de servicios de salud La Convención, 2022.

Al respecto Cuenca (2019) en su investigación sobre los estados financieros para la toma de decisiones en una empresa, cuyo aporte fue que la empresa utiliza como herramienta indispensable la toma de decisiones para el conocimiento y análisis de los estados financieros.

Pues la liquidez representa la cualidad de los activos para ser convertidos en efectivo de forma inmediata, sin pérdida significativa de su valor. Esto último está resaltado porque es la característica más importante. Uno puede tener invertido parte de su patrimonio en acciones, las cuales se pueden liquidar en poco tiempo.

Frente a la segunda hipótesis específica planteada, se obtuvo que la rentabilidad es un aspecto que incide en la toma de decisiones, puesto que la rentabilidad económica ha reflejado un 8.89, como resultado negativo por lo que los activos de la empresa podrían generar pérdidas, lo cual indica que la entidad debe reestructurarse, reducir gastos. Además de la rentabilidad financiera (1,00), que evidencia que la entidad no tiene capacidades de generar beneficios para sus miembros. Finalmente, el resultado sobre los activos, que evidenció un resultado de 0.89, que refleja que la asociación no es rentable en relación con el conjunto de sus activos con los que cuenta. Este resultado incide de

manera significativa en la toma de decisiones, ya que el mayor porcentaje de los miembros evidenciaron su desacuerdo con el proceso de toma de decisiones. Por lo que se opta por la hipótesis alterna, donde, la interpretación de rentabilidad incide de manera significativa en la toma de decisiones del CAFAE de la Red de servicios de salud La Convención, 2022.

Estos resultados pueden ser contrastados por Payano & Rojas (2021) en su investigación sobre los estados financieros y la toma de decisiones en el rubro construcción cuyo aporte ha demostrado que los estados financieros se relacionan en la toma de decisiones, el nivel de correlación fue 0.677, el cual muestra una correlación positiva considerable. Concluyendo que son pocos los estudios sobre la situación en la que se encuentra una organización, asumiendo que contienen únicamente informes fiscales, no dándoles peso, tomando decisiones basadas únicamente en la experiencia para hacer frente a los problemas actuales sin evaluar impactos futuros.

Frente a la tercera hipótesis específica, se obtuvo que el endeudamiento es un aspecto que incide en la toma de decisiones, puesto que el endeudamiento patrimonial ha reflejado un 0.13, como resultado asociación con la relación a sus recursos propios por lo cual se determina que la empresa tiene un nivel bajo de endeudamiento patrimonial. Además de endeudamiento patrimonial a largo plazo (0.00), que evidencia la misma situación de un nivel nulo de financiamiento externo reflejando que la relación entre fondos ajenos y fondos propios es nula. Este resultado incide de manera significativa en la toma de decisiones, ya que el mayor porcentaje de los miembros evidenciaron su desacuerdo con el proceso de toma de decisiones. Por lo que se opta por la hipótesis alterna, donde, la interpretación del endeudamiento incide de manera significativa en la toma de decisiones del CAFAE de la Red de servicios de salud La Convención, 2022.

Al respecto, Cerna & Carlos (2018) en su tesis sobre los Estados Financieros y su impacto

en la toma de decisiones financieras de las pequeñas empresas cuyo aporte fue que los contadores generales de las PYMES han permitido comprobar que no poseen suficiente conocimiento acerca de los impactos directos en los estados financieros que origina la adopción de las PYMES.

Por lo que la toma de decisiones dentro de la empresa es un proceso fundamental para el desarrollo de la productividad de la organización ya que sirve de ayuda tanto en el momento de elegir entre diferentes alternativas o soluciones ante un problema o para definir cuál es el enfoque de la organización e identificar qué acciones son necesarias para cumplir con los objetivos.

CONCLUSIONES

Primera: Se concluye que la interpretación de los estados financieros incide de manera significativa en la toma de decisiones del CAFAE de la Red de servicios de salud La Convención, 2022. Ya que, al interpretar los estados financieros se permitió determinar que la organización no tiene una visión corporativa y por lo tanto no se ve un interés de impulsar mediante una inversión los fondos del CAFAE para fortalecer el fondo y lograr mayores beneficios a los asociados. También se pudo ver en la interpretación de los EE. FF que los ingresos del CAFAE de la Red de servicios de salud La Convención es por transferencias del tesoro público para financiar los incentivos y por faltas, tardanzas e ingresos por casillero, el cual no son tan significativos.

Segunda: Se concluye que la interpretación de liquidez incide de manera significativa en la toma de decisiones del CAFAE de la Red de servicios de salud La Convención, 2022. puesto que la liquidez es un aspecto que incide en la toma de decisiones, la liquidez corriente ha reflejado un 8.87, como resultado positivo frente a la capacidad de cubrir las deudas a corto plazo, también se concluye que existe capital ocioso.

Tercera: Se concluye que la interpretación de rentabilidad incide de manera significativa en la toma de decisiones del CAFAE de la Red de servicios de salud La Convención, 2022. Pues, la rentabilidad económica ha reflejado un 0.89, resultado que indica una rentabilidad negativa, ya que la tasa de retorno de inversión es menor a 1, por consecuencia de la falta de toma de decisiones de los miembros del CAFAE de la de la Red de servicios de salud La Convención que ayuden a mejorar a la entidad para ampliar las posibilidades de obtener beneficios.

Cuarta: Se concluye que la interpretación del endeudamiento incide de manera significativa en la toma de decisiones del CAFAE de la Red de servicios de salud La Convención, 2022.puesto que el endeudamiento es un aspecto que incide en la toma de decisiones, puesto que el endeudamiento patrimonial ha reflejado un 0.13, como resultado asociación con la relación a sus recursos propios por lo cual se determina que la empresa tiene un nivel bajo de endeudamiento patrimonial. Además de endeudamiento patrimonial a largo plazo (0.00), que evidencia la misma situación de un nivel bajo de financiamiento externo. que refleja que la relación entre fondos ajenos y fondos propios es nula. Este resultado incide de manera significativa en la toma de decisiones, ya que el mayor porcentaje de los miembros evidenciaron su desacuerdo con el proceso de toma de decisiones.

RECOMENDACIONES

- Se recomienda a la comunidad académica desarrollar de manera constante más investigación sobre el tema de estados financieros y la toma de decisiones, con el objetivo de proporcionar a las organizaciones alternativas de mejora a nivel institucional.
- Promover y dinamizar el incremento de actividades para realizar inversiones orientadas a capitalizar el FAE. De esta forma lograr mayores ingresos a los miembros del CAFAE de la Red de servicios de salud La Convención podrían darse inversiones con una de visión de crecimiento a largo plazo por ejemplo para capitalizar aún más los ingresos que obtiene el CAFAE por faltas y

tardanzas podría organizarse rifas, y bingos de esta reunir fondos para luego iniciar con una entidad financiera dando préstamos a bajos intereses a los miembros del CAFAE respecto a otras entidades que están en el mercado y para garantizar el pago de estas podría otorgarse préstamos descontados por planilla.

- Se recomienda que el análisis e interpretación de los Estados Financieros se presente con una frecuencia trimestral a los administradores para que ellos puedan visualizar si la situación de la empresa ha mejorado luego de aplicar las decisiones tomadas, en plazos más cortos.
- Se recomienda al CAFAE- de la Red de servicios de salud La Convención considerar en el plan anual de actividades los proyectos para llevar a cabo, estas acciones con fines de crecimiento institucional.

Referencias bibliográficas

- Almeida, L. J. (2019). *Los estados financieros y su incidencia en la toma de decisiones de la empresa Distbend de Babahoyo*. Universidad Regional Autónoma de los Andes "UNIANDÉS", <https://dspace.uniandes.edu.ec/bitstream/123456789/9764/1/PIUBCYA007-2019.pdf>, Babahoyo, Ecuador.
- Álvarez, G. (2016). *Principios de contabilidad generalmente aceptados. (Decima. México: Boletín B-1 .*
- Arámbulo, V. J. (2022). Las buenas y malas decisiones corporativas. *El Peruano*, <https://elperuano.pe/noticia/137885-las-buenas-y-malas-decisiones-corporativas>.
- Arnoletto, E. (24 de junio de 2017). *Decisiones Operativas*. . Obtenido de Decisiones Operativas. : <http://www.eumed.net/libros-gratis/2007b/299/33.htm>
- Baena, G. (2017). *Metodología de la investigacion*. Mexico: Tercera edición ebook 2017. Grupo editorial Patria. http://sbiblio.uandina.edu.pe/cgi-bin/koha/opac-detail.pl?biblionumber=30306&query_desc=provider%3Agrupo%20editorial%20patria%2C.
- Banco de España. (2018). *Estados financieros públicos primarios de las entidades de crédito, de los establecimientos financieros de crédito, de las entidades de pago y de las entidades de dinero electrónico*. Eurositemas. <https://www.bde.es/bde/es/areas/supervision/estados-financieros-publicos-primarios-de-las-entidades-de-credito-2b306d3fa9e4471.html>.
- CAFAE- MEF. (mayo de 2021). *COMITÉ DE ADMINISTRACION DEL FONDO DE ASISTENCIA Y ESTIMULO DEL MINISTERIO DE ECONOMIA Y FINANZAS CAFAE-MEF*. Obtenido de [https://img1.wsimg.com/blobby/go/0fa90d18-3b40-420a-910e-d855c7523729/downloads/Propuesta.%20Reglamento%20Interno%20CAFAE-MEF%20\(APROB.pdf?ver=1655400119355](https://img1.wsimg.com/blobby/go/0fa90d18-3b40-420a-910e-d855c7523729/downloads/Propuesta.%20Reglamento%20Interno%20CAFAE-MEF%20(APROB.pdf?ver=1655400119355)
- Carrasco, S. (2012). *Metodología de investigación Científica*. Lima: San Marcos. <https://drive.google.com/file/d/1GTWMTyAZDmzE0hJbUKSxsR-QJWsYugBV/view>.
- Catacora, F. (2012). *Contabilidad*. Venezuela: Red Contable Publicaciones. <https://www.pwc.com/ve/es/publicaciones.html>.
- Cerna, M. N., & Carlos, P. D. (2018). *Los estados financieros y su impacto en la toma de*

- decisiones financieras de las pequeñas empresas rurales de la región Cajamarca.* Universidad Peruana de Ciencias Aplicadas, Lima. <https://repositorioacademico.upc.edu.pe/handle/10757/623542>, Perú.
- Córdoba, M. (2014). *Metodología para la toma de decisiones.* ED. Delta Publicaciones Universitarias.
- Córdova, A. F. (2017). *El análisis financieros y la toma de decisiones en la Cooperativa de Ahorro y Crédito El Calvario Ltda, cantón Tisaleo.* Universidad Técnica de Ambato, Ambato, Ecuador.
- Court, E. (2019). *Finanzas Corporativas (2da. Edición ed.).* . Ciudad Autónoma de Buenos Aires, Argentina: Cengage Learning.
- Cuenca. (2019). *Los estados financieros para la toma de decisiones: Caso de estudio escuela de conducción rodar del cantón Machala.* Machala, Ecuador.
- Elizalde, L. (2019). Los estados financieros y las políticas contables. 10.
- Fernández, A. (2016). *El diagnóstico financiero de la empresa.* . Oviedo: Artículos doctrinales.
- Ferrer, A. (2019). *Estados Financieros. Análisis e interpretación por sectores económicos (Primera Edición ed.).* Lima, Peru: Instituto Pacífico Pacífico Editores. .
- Galicia, P. C., & Romero, C. G. (2021). *Indicadores Financieros y la Toma de Decisiones en la empresa J&J Brother's E.I.R.L. - Cusco Periodo 2019.* Universidad Andina del Cusco, Cusco, Perú.
- Growth Institute. (2022). *Growth Institute.* Obtenido de <https://blog.growthinstitute.com/es/la-situacion-de-las-empresas-en-latinoamerica-y-el-por-que-no-escalan>
- Guevara, T. (2016). *“La Inversión Pública y su incidencia en el Crecimiento Económico en Ecuador”.* Ecuador: Universidad Técnica de Ambato .
- Halpern, R. (2016). *Effects of early childhood intervention on primary schools progress on Latin America.* Comparative Education Review .
- Hernández, Fernández, C., & Baptista, P. (2016). *Metodología de la investigación.* Mexico: Mc Graw Hill.
- Hernandez, S., Fernandez, C., & Baptista, M. (2016). *Metodología de la investigación.* Mexico: McGraw-Hill Education.
- Informativo Caballero Bustamante. . (2017). *Academia.edu. (E. C. Bustamante, Ed.)* . Obtenido de Academia.edu: https://www.academia.edu/35430309/Ratios_Financieros_COMPENDIO_CON

TABLE

- Kluwer, W. (04 de octubre de 2022). *Los ratios financieros: Cuáles son y cómo se calculan*. Obtenido de <https://www.wolterskluwer.com/es-es/expert-insights/ratios-financieros-cuales-son-como-se-calculan>
- Martinez, L., & Villaruel, R. (2020). *Análisis de los Estados Financieros y toma de decisiones Financieras de la empresa Comercial Tres Estrellas S.A. Año 2019*. <http://repositorio.ulasamericas.edu.pe/bitstream/handle/upa/1217/MARTINEZ%20-%20VILLARUEL.pdf?sequence=1>.
- Mascareñas, J. (2014). *Riesgo Económico y Financiero*. . <http://pendientedemigracion.ucm.es/info/jmas/mon/23.pdf>.
- Medellín, R. J. (2015). *Interpretación adecuada de los estados financieros en términos fiscales en la formación del*. Universidad Autónoma de San Luis Potosí, México.
- Mendoza, J. F. (2019). *Análisis de la información para la toma de decisiones de la cooperativa agro industrial COOPAIN, del distrito de Cabana en los periodos 2016 - 2017*. Universidad San Antonio Abad del Cusco, Cusco, Perú.
- Merino, C. (2019). *Gulf of the Farallones National Marine Sanctuary Advisory Council*. Washington, USA: Revista Interamericana de Psicología/Interamerican Journal of Psychology .
- Olivares, J. (2017). *Guía de muestreo*. Maracaibo.
- Pacheco, R. (2019). *Las empresas juegan un papel muy importante en el desarrollo de la sociedad: Deloitte*. Radio imagen. <https://www.imagenradio.com.mx/empresas-papel-importante-desarrollo-sociedad-deloitte>.
- Payano, R. N., & Rojas, C. M. (2021). *Los estado financieros y la toma de decisiones en el rubro construcción en San Luis - Lima, 2019*. Universidad Peruana de las Américas, Lima, Perú.
- Puente, A. (2016). *Finanzas Corporativas para el Perú*. . Lima, Perú: Red Pacifico Editores.
- Reaño, M. (2017). *Implementando La Gerencia Basada En El Valor En La Empresa Lima:*. Lima: Grupo Editorial Mesa Redonda S.A.C. .
- Sáenz, L. (2020). ESTADOS FINANCIEROS: COMPETENCIA CONTABLE BÁSICA EN LA FORMACIÓN DE CONTADORES PÚBLICOS AUTORIZADOS. *Aberes APUDEP*, 8.
- Santos, G. (2017). *Validez y confiabilidad del cuestionario de calidad de vida*. Puebla, Mexico: BENEMERITA UNIVERSIDAD AUTONOMA DE PUEBLA.

<https://www.fcfm.buap.mx/assets/docs/docencia/tesis/ma/GuadalupeSantosSanchez.pdf>.

- Tanaka, G. (2018). *Análisis De Estados Financieros Para La Toma De Decisiones*. . Lima: Universidad Pontificia Universidad Católica Del Perú. Facultad De Ciencias Contables.
- Tiwijam, B. D. (2018). *Toma de decisiones para la mejora en la rentabilidad de la empresa Cescade Orión S.R.L., Jaén 2017*. Universidad Señor de Sipán, Pimentel, Perú.
- Turmero, I. (2010). *Decisiones de Financiamiento*. . Disponible en: <http://www.monografias.com/trabajos99/lasdecisiones-de-financiamiento/las-decisiones-de-financiamiento.shtml>.
- Wehrich, H., & Koontz, H. (2019). *Administración una Perspectiva Global*. . Mexico.: McGRAWHILL INTERAMERICANA DE EDITORES S.A., Onceava edición. .
- Zevallos, A. (2019). *Inversión pública en infraestructura económica y su efecto en el crecimiento económico en el Perú 2001-2016*. Huancayo: FACULTAD DE CIENCIAS DE LA EMPRESA Escuela Académico Profesional de Economía Universidad continental.
- Zurita, M. (2022). Tres cambios que la pandemia provocó en las empresas peruanas. *Perú Forbes*.

ANEXOS

Anexo 1
Operacionalización de variables

Título: “INTERPRETACIÓN DE ESTADOS FINANCIEROS Y SU INCIDENCIA EN LA TOMA DE DECISIONES DEL CAFAE-RSSLC, CUSCO 2022”

Variables	Definición conceptual	Definición operacional	Dimensiones	Indicadores	Ítems	Escala
V1: INTERPRETACIÓN DE ESTADOS FINANCIEROS	Es el análisis de la situación financiera de una entidad mediante la interpretación de hechos fundamentado en técnicas que conducen a la toma de decisiones (Tanaka, 2018)	Es el proceso interpretativo de las acciones económicas de una empresa, analizando sus movimientos financieros	Liquidez	<ul style="list-style-type: none"> • Liquidez corriente • Prueba ácida 	<ul style="list-style-type: none"> • Análisis de ratios financieros 	Escala politómica
			Rentabilidad	<ul style="list-style-type: none"> • Rentabilidad económica • Rentabilidad financiera • Rentabilidad sobre los activos • Rentabilidad neta 		
			Endeudamiento	<ul style="list-style-type: none"> • Endeudamiento Patrimonial • Endeudamiento patrimonial a largo plazo • Razón de endeudamiento total 		
V2: TOMA DE DESICIONES	Es el proceso de recopilación de información económica de una empresa con el fin de generar	Es la acción de priorizar actividades de acuerdo a los problemas que pueda presentar	Decisiones de financiamiento	<ul style="list-style-type: none"> • Riesgos por financiamiento • Políticas de financiamiento • Financiamiento por deudas a largo 	<ul style="list-style-type: none"> • ¿Qué factor considera que incide directamente en la toma de decisiones de riesgo 	

	alternativas de acción solucionando y resolviendo estos problemas (Reaño, 2017)	una entidad en el plano económico y financiero, con el propósito de superar las mismas.		plazo	por financiamiento en la entidad?
			Decisiones de operación	<ul style="list-style-type: none"> • Cumplimiento de inversión a largo plazo • Propuestas de calidad de producto o servicio 	<ul style="list-style-type: none"> • ¿Considera que las políticas de financiamiento de la entidad han contribuido en hacerla más competitiva? • ¿Qué política de operación debe implementar la entidad para cumplir la misión y alcanzar la visión?
			Decisiones de inversión	<ul style="list-style-type: none"> • Inversión para el ejercicio económico • Funcionamiento operativo • Decisiones de inversión • Volatilidad de factores 	<ul style="list-style-type: none"> • En las decisiones de operación ¿Cuál es el factor clave que orienta a la empresa para alcanzar las metas propuestas? • ¿Qué tipo de riesgo de inversión considera que tiene mayor impacto negativo en el resultado del ejercicio económico de la entidad? • Para la toma de decisiones ¿Qué

					<p>elemento considera importante para una el funcionamiento operativo de la entidad?</p> <ul style="list-style-type: none">• ¿Qué tipos de inversión es necesaria en la entidad?• ¿Qué factor considera que afecta las decisiones de inversión en la entidad?	
--	--	--	--	--	--	--

Anexo 2
Matriz de Consistencia

TÍTULO: “INCIDENCIA DE LOS ESTADOS FINANCIEROS EN LA TOMA DE DECISIONES DEL CAFAE RED DE SERVICIOS DE SALUD LA CONVENCION, 2022”						
Problema	Objetivos	Hipótesis	Variables	Dimensiones	Indicadores	Metodología
¿En qué medida la interpretación de los estados financieros incide en la toma de decisiones del CAFAE de la Red de servicios de salud La Convención, 2022?	Identificar en qué medida la interpretación de los estados financieros incide en la toma de decisiones del CAFAE de la Red de servicios de salud La Convención, 2022	La interpretación de los estados financieros incide de manera significativa en la toma de decisiones del CAFAE de la Red de servicios de salud La Convención, 2022	ESTADOS FINANCIEROS	<ul style="list-style-type: none"> • Liquidez • Rentabilidad • Endeudamiento 	<ul style="list-style-type: none"> • Liquidez corriente • Prueba ácida • Rentabilidad económica • Rentabilidad financiera • Rentabilidad sobre los activos • Rentabilidad neta • Endeudamiento Patrimonial • Endeudamiento patrimonial a largo plazo • Razón de endeudamiento total 	Tipo: Aplicado Enfoque cuantitativo alcance: Correlacional Diseño No experimental Técnica Encuesta Instrumento: Cuestionario de 28 items Análisis de estados
					TOMA DE DECISIONES	
Específicos	Específicos	Específicos				

<ul style="list-style-type: none"> • ¿En qué medida la liquidez incide en la toma de decisiones del CAFAE de la Red de servicios de salud La Convención, 2022? • ¿En qué medida la rentabilidad incide en la toma de decisiones del CAFAE de la Red de servicios de salud La Convención, 2022? • ¿En qué medida el endeudamiento incide en la toma de decisiones del CAFAE de la Red de servicios de salud La Convención, 2022? 	<ul style="list-style-type: none"> • Identificar en qué medida la liquidez incide en la toma de decisiones del CAFAE de la Red de servicios de salud La Convención, 2022 • Identificar en qué medida la rentabilidad incide en la toma de decisiones del CAFAE de la Red de servicios de salud La Convención, 2022 • Identificar en qué medida el endeudamiento incide en la toma de decisiones del CAFAE de la Red de servicios de salud La Convención, 2022. 	<ul style="list-style-type: none"> • La interpretación de liquidez incide de manera significativa en la toma de decisiones del CAFAE de la Red de servicios de salud La Convención, 2022. • La interpretación de rentabilidad incide de manera significativa en la toma de decisiones del CAFAE de la Red de servicios de salud La Convención, 2022. • La interpretación del endeudamiento incide de manera significativa en la toma de decisiones del CAFAE de la Red de servicios de salud La Convención, 2022 		<ul style="list-style-type: none"> • Decisiones de operación • Decisiones de inversión 	<ul style="list-style-type: none"> • Riesgos por financiamiento • Políticas de financiamiento • Financiamiento por deudas a largo plazo • Cumplimiento de inversión a largo plazo • Propuestas de calidad de producto o servicio • Inversión para el ejercicio económico • Funcionamiento operativo • Decisiones de inversión • Volatilidad de factores 	<p>financiero</p> <p>Población</p> <p>20 miembros del CAFAE</p> <p>Muestra</p> <p>20 miembros del CAFAE</p>
--	---	---	--	--	--	---

Anexo 3
Instrumento de recopilación de datos
CUESTIONARIO

Estimado colaborador, el presente cuestionario tiene como propósito recopilar información sobre ESTADOS FINANCIEROS Y LA TOMA DE DECISIONES DEL CAFAE DE LA RED DE SERVICIOS DE SALUD LA CONVENCIÓN, por ello recurrimos a Ud. para que pueda brindarnos la información relacionada al tema, donde cabe resaltar que no existe respuesta correcta o incorrecta, por lo que le agradeceremos, responder de la manera más transparente posible, ya que los resultados contribuirán a los resultados de una investigación académica.

Ante lo mencionado, se hace la consulta pertinente, sobre su participación voluntaria

Acepto	No acepto

A continuación, se presentan las alternativas, que Ud. deberá marcar con una (X), según lo considere necesario con la siguiente escala de valoración:

Totalmente de acuerdo	De acuerdo	Neutral	En desacuerdo	Totalmente en desacuerdo
TDA	DA	N	ED	TDS

N°	Ítems	TD A	D A	N	ED	TDS
		1	2	3	4	5
	Decisiones de financiamiento					
1.	¿Las decisiones financieras se constituyen para optar por una determinada decisión de inversiones en la empresa?					
2.	¿Las decisiones financieras se constituyen para optar por una determinada decisión de riesgos por financiamiento en la empresa?					
3.	¿Las decisiones financieras aportan los recursos que necesita la empresa para llevar a cabo sus actividades?					
4.	¿Las decisiones financieras aportan recursos para incrementar el capital que necesita la empresa para los miembros en un periodo determinado?					
5.	¿Las decisiones financieras aportan recursos que la empresa					

	necesita para concretar sus procesos y procedimientos tecnológicos?					
6.	¿Las decisiones de financiamiento generan solvencia sobre los costos económicos de la empresa?					
7.	¿Las decisiones de financiamiento externo generan un costo financiero que debe solventar la empresa?					
	Decisiones de operación					
8.	¿Las decisiones de financiamiento de la empresa deben tener un costo razonable para que sea cubierto con la rentabilidad de las inversiones que se lleva a cabo?					
9.	¿Las decisiones de financiamiento de la empresa contempla aspectos como la tasa de interés?					
10.	¿Las decisiones de financiamiento contemplan gastos administrativos y tributación?					
11.	¿La información financiera facilita la efectividad empresarial mediante la data que permite tomar decisiones en el marco de las metas y objetivos?					
12.	¿La oportunidad de las decisiones financieras facilita la competitividad de la empresa?					
	Decisiones de inversión					
13.	¿Las deudas que genera la empresa son tomadas para invertir en ventajas competitivas?					
14.	¿Las deudas que genera la empresa cumple con las políticas establecida por la directiva de la empresa?					
15.	¿Las decisiones financieras facilitan la optimización de la gestión de la empresa?					
16.	¿La asignación de recursos genera una adecuada rentabilidad del activo?					
17.	¿La gestión empresarial hace efectiva la competitividad y mejora continua de la empresa?					

18.	¿La gestión empresarial optimiza la obtención de bienes y servicios con beneficios económicos?					
19.	¿La gestión empresarial conduce a la optimización de la racionalización de los recursos, aprovechamiento del financiamiento en las inversiones y la mejor productividad?					
20.	¿La gestión empresarial orienta los recursos al logro de las metas, objetivos y misión?					
21.	¿La mejora continua de la empresa consiste en la reducción de gastos y costos; y la mejora permanente de los procesos y procedimientos en la empresa?					
22.	¿La competitividad empresarial consiste en imponerse a la competencia mediante la calidad y la excelencia en los bienes y servicios que presta la empresa?					
23.	¿La mejora continua conlleva la innovación permanente de los planes y actividades de la empresa con el propósito de lograr la optimización empresarial?					
24.	¿Las decisiones financieras constituyen la herramienta básica para lograr la optimización de la gestión de la empresa?					
25.	¿El análisis económico, financiero son elementos facilitadores para lograr la optimización de la gestión de la empresa?					
26.	¿El análisis tributario es un elemento facilitador para optimizar la gestión empresarial?					
27.	El análisis de las fortalezas y debilidades son herramientas para diagnosticar problemas y buscar la optimización de la gestión de la empresa.					
28.	El análisis de las oportunidades y amenazas; son herramientas para diagnosticar problemas y buscar la optimización cualitativa de la empresa					

Anexo 4: Validación de instrumento por juicio de expertos.

Ficha de validación de instrumentos por juicio de expertos

Datos del Experto: JERONIMO SORIA MORMONTOY

Grado: Doctor

Título de la Investigación: "INTERPRETACIÓN DE ESTADOS FINANCIEROS Y SU INCIDENCIA EN LA TOMA DE DECISIONES DEL CAFAE-RSSLIC, CUSCO 2022"

Objetivo: Validar instrumento

Objeto de análisis: Personal Administrativo de la agencia de CAFAE de la red de servicios de salud, La Convención en el 2022.

Investigador: Magaly Clayssen Sanches y Claudia Peña Sullea

N°	EVIDENCIAS	INDICADORES	VALORACIÓN				
			1	2	3	4	5
1	Operacionalización de las variables	Metodología					X
2	Pertinencia de reactivos	Coherencia			X		
3	Cantidad de reactivos para medir variable	Suficiencia				X	
4	Basados en aspectos teóricos de la variable	Consistencia					X
5	Expresado en hechos perceptibles	Objetividad				X	
6	Adecuado para los sujetos de estudio	Oportunidad				X	
7	Formulado con lenguaje apropiado	Claridad					
8	Acorde al avance de la ciencia y tecnología	Actualidad			X		
9	Muestra una organización lógica	Organización					X
10	Calidad de instrucciones	Calidad				X	
			a	b	c	d	e
TOTAL					6	16	15

$$\text{COEFICIENTE DE VALIDACIÓN: } C = \frac{a+b+c+d+e}{50} = \frac{37}{50} = 0.74$$

$$\text{CALIFICACION PORCENTUAL : } C * 100\% = 74\%$$


Para emitir su calificación final tomar en cuenta el recuadro:

CALIFICACIÓN	OBSERVACION
0% a 69%	Desaprobado
70% a 100%	Aprobado

CALIFICACION FINAL:

..... Aprobado

Santa Ana, 14 de NOVIEMBRE de 2022



Sello y firma del experto

Ficha de validación de instrumentos por juicio de expertos**Datos del Experto:** JERONIMO SORIA MORMONTOY**Grado:** Doctor**Título de la Investigación:** "INTERPRETACIÓN DE ESTADOS FINANCIEROS Y SU INCIDENCIA EN LA TOMA DE DECISIONES DEL CAFAE-RSSL, CUSCO 2022"**Objetivo:** Validar instrumento**Objeto de análisis:** Personal Administrativo de la agencia de CAFAE de la red de servicios de salud, La Convención en el 2022.**Investigador:** Magaly Clayssen Sanches y Claudia Peña Sullea

N°	EVIDENCIAS	INDICADORES	VALORACIÓN				
			1	2	3	4	5
1	Operacionalización de las variables	Metodología					X
2	Pertinencia de reactivos	Coherencia			X		
3	Cantidad de reactivos para medir variable	Suficiencia				X	
4	Basados en aspectos teóricos de la variable	Consistencia					X
5	Expresado en hechos perceptibles	Objetividad				X	
6	Adecuado para los sujetos de estudio	Oportunidad				X	
7	Formulado con lenguaje apropiado	Claridad					
8	Acorde al avance de la ciencia y tecnología	Actualidad			X		
9	Muestra una organización lógica	Organización					X
10	Calidad de instrucciones	Calidad				X	
TOTAL			a	b	c	d	e
					6	16	15

$$\text{COEFICIENTE DE VALIDACIÓN: } C = \frac{a+b+c+d+e}{50} = \frac{37}{50} = 0.74$$

$$\text{CALIFICACION PORCENTUAL: } C * 100\% = 74\%$$

Para emitir su calificación final tomar en cuenta el recuadro:

CALIFICACIÓN	OBSERVACION
0% a 69%	Desaprobado
70% a 100%	Aprobado

CALIFICACION FINAL:

Aprobado


Santa Ana, 14 de NOVIEMBRE de 2022




Sello y firma del experto

Anexo 5: Galería fotográfica











Anexo 6: Base de datos

ANEXO - BASE DE DATOS

PERSONA/INDIVIDUO	VARIABLE I						VARIABLE II																					
	p1	p2	p3	p4	p5	p6	P7	p8	p9	p10	p11	p12	p13	p14	p15	p16	p17	p18	p19	p20	p21	p22	p23	p24	p25	p26	p27	p28
1	5	5	5	5	5	5	5	5	5	5	5	5	5	5	5	5	5	5	5	5	5	5	5	5	5	5	5	5
2	4	3	3	3	5	4	5	4	4	3	5	5	5	5	5	4	4	4	4	3	3	4	4	3	3	4	4	5
3	4	4	4	4	4	5	5	4	4	4	4	4	5	5	5	4	4	5	5	5	5	5	5	5	5	5	5	5
4	4	4	4	4	4	4	4	4	4	4	4	4	4	4	4	4	4	4	4	4	4	4	4	4	4	4	4	4
5	5	4	4	5	4	4	4	5	5	4	4	5	4	5	5	4	4	4	5	5	4	4	4	5	5	4	4	4
6	4	4	4	4	4	5	5	5	4	5	4	5	5	4	5	5	5	5	5	5	5	4	5	5	5	5	5	5
7	5	5	1	2	5	5	5	5	5	5	2	5	5	5	5	5	5	5	5	5	5	5	5	5	5	5	5	5
8	5	5	1	1	5	5	5	5	5	5	1	5	5	5	5	3	3	4	4	4	4	4	5	4	4	5	4	4
9	5	5	5	5	5	5	5	5	5	5	5	5	5	5	5	5	5	5	5	5	5	5	5	5	5	5	5	5
10	5	5	5	5	5	5	5	5	5	5	5	5	5	5	5	5	5	5	5	5	5	5	5	5	5	5	5	5
11	3	4	2	2	3	2	2	3	4	4	2	4	4	2	3	3	4	3	2	3	2	2	2	2	2	4	4	4
12	5	5	5	5	5	5	5	5	5	5	5	5	5	5	5	5	5	5	5	5	5	5	5	5	5	5	5	5
13	2	2	2	2	1	1	1	4	4	3	4	4	4	4	4	4	3	3	4	4	4	5	5	4	4	4	4	4
14	3	3	3	3	3	3	3	3	3	3	3	3	3	3	3	3	3	3	3	3	3	3	3	3	3	3	3	3
15	1	3	3	3	3	5	5	5	5	5	5	4	5	5	5	4	4	3	3	3	4	3	3	5	5	5	3	4
16	5	5	5	5	5	5	5	5	5	5	5	5	5	5	5	5	5	5	5	5	5	5	5	5	5	5	5	5
17	3	3	4	4	4	5	4	4	4	4	4	4	5	5	5	5	5	4	4	4	4	4	4	4	4	4	4	4
18	4	4	4	4	4	4	4	4	4	4	4	4	4	4	4	4	4	4	4	4	4	4	4	4	4	4	4	4
19	5	5	5	5	5	5	5	5	5	5	5	5	5	5	5	5	5	5	5	5	5	5	5	5	5	5	5	5
20	5	5	3	3	5	4	4	4	4	4	4	4	4	4	5	4	3	3	3	4	4	4	4	4	4	4	4	4
21	4	3	4	3	4	4	4	3	3	2	2	3	3	2	4	2	2	2	3	3	3	2	2	2	2	2	3	3

22	4	4	3	3	4	3	4	3	4	3	4	3	4	3	3	3	3	3	4	3	3	3	3	3	4	4	4	4
23	4	4	3	3	4	3	4	3	4	3	4	3	4	3	3	3	4	4	4	4	5	4	4	4	4	4	4	4
24	4	3	2	3	3	4	4	2	3	2	3	4	4	3	3	3	4	4	4	4	4	4	4	4	5	3	5	3
25	1	2	3	4	5	4	4	4	3	3	4	4	2	4	3	3	5	4	4	4	4	3	4	3	3	4	4	4

RED DE SERVICIOS DE SALUD LA CONVENCION
CAFAE - RSSLC

EF-2C

ESTADO DE RESULTADOS INTEGRALES

Al 30 de junio del 2022 y 2021
(EN NUEVOS SOLES)

Notas	30.06.2022	30.06.2021
-------	------------	------------

INGRESOS DE ACTIVIDADES ORDINARIAS

Ventas Netas de Bienes

Prestacion de Servicios

TOTAL DE INGRESOS DE ACTIVIDADES ORDINARIAS

Costos de Ventas

Gastos de Ventas y Distribucion

Gastos de Administracion

Ganancia (perdida) de la baja en activos Financieros Medidos al Costo Amortizado

Otros Ingresos Operativos

Otros Gastos Operativos

GANANCIA (PERDIDA) OPERATIVA

Ingresos Financieros

Diferencia de Cambio (Ganancias)

Gastos Financieros

Diferencia de Cambio (Perdidas)

Participacion en los Resultados Netos de Asociadas y Negocios Conjuntos Contabilizados por el Metodo de la Participacion

	0.00	0.00
Nota 9		
	0.00	0.00
Nota 10	6,333.70	234.45
Nota 11	460,427.87	372,323.15
Nota 12	330,967.40	345,090.00
	123,126.77	26,998.70

Ganancia (Perdida) q. surgen de la Dif. Entre el Valor Libro Anterior y el Valor Justo de Act. Financ.Reclasific. Medidos a V. Razonable		
RESULTADO ANTES DEL IMPUESTO A LAS GANACIAS	123,126.77	26,998.70
Gastos por Impuestos a las Ganacias		0.00
GANANCIA (PERDIDA)NETA DE OPERACIONES CONTINUADAS	123,126.77	26,998.70
Ganancia (Perdida)Neta del Impuesto a las Ganancias Procedente de Operaciones Discontinuas		0.00
GANANCIA (PERDIDA) NETA DEL EJERCICIO	123,126.77	26,998.70

.....

CONTADOR GENERAL

Las Notas forman parte integrante de los Estados Financieros

RED DE SERVICIOS DE SALUD LA CONVENCION
CAFAE - RSSLC

EF-1C

ESTADO DE SITUACIÓN FINANCIERA

Al 30 de junio del año 2022 y dic 2021
(EN NUEVOS SOLES)

ACTIVO	Notas	30.06.2022	31.12.2021	PASIVO Y PATRIMONIO	Notas	30.06.2022	31.12.2021
ACTIVO CORRIENTE				PASIVO CORRIENTE			
Efectivo y Equivalentes al Efectivo	Nota 3	81,328.30	41,649.88	Sobregiros Bancarios			
Inversiones Financieras				Obligaciones Financieras			
Cuentas por Comerciales(Neto)				Cuentas Por Pagar a comerciales	Nota 6	0.00	0.00
Otras Cuentas por Cobrar (Neto)	Nota 4	57,450.00	57,450.00	Otras cuentas por pagar	Nota 7	15,651.53	14,228.72
Cuentas por Cobrar a Entidades Relacionadas				Cuentas Por Pagar a Entidades Relacionadas			
Inventarios (Neto)				Provisiones			
Activos Biologicos				Pasivos Mantenedos para la Venta			
Activos Corrientes mantenidos para la Venta				Pasivos por impuestos a las Ganancias			
Activos por Impuestos a las Ganancias				Beneficios a los Empleados			
Gastos Pagados por Anticipado				Otros Pasivos			
Otros Activos							
TOTAL ACTIVO CORRIENTE		138,778.30	99,099.88	TOTAL PASIVO CORRIENTE		15,651.53	14,228.72
ACTIVO NO CORRIENTE				PASIVO NO CORRIENTE			
Cuentas por Cobrar Comerciales				Obligaciones Financieras			
Otras Ctas. por Cobrar				Cuentas por Pagar a Comerciales			

Cuentas por cobrar a Entidades Relacionadas
 Activos Biologicos
 Inverciones Moviliarias (Neto)
 Propiedades de Invercion
 Propiedades, Planta y Equipo (Neto)
 Activos Intangibles (Neto)
 Activos por Impuesto a las Ganancias Diferidos
 Otros Activos
TOTAL ACTIVO NO CORRIENTE

Nota 5

	0.00	0.00
	0.00	0.00

Otras Cuentas por Pagar
 Cuentas por Pagar a Entidades Relacionadas
 Pasivo por Impuesto a las Ganancias Diferidos
 Proviciones
 Beneficios a los Empleados
 Otros Pasivos

TOTAL PASIVO NO CORRIENTE

	0.00	0.00

TOTAL PASIVO

	15,651.53	14,228.72
--	-----------	-----------

PATRIMONIO

Capital
 Acciones de Invercion
 Capital Adicional
 Resultados no Realizados
 Reservas Legales
 Otras Reservas
 Resultados Acumulados
 Otras Reservas de Patrimonio

TOTAL PATRIMONIO

Nota 8

	123,126.77	84,871.16
	123,126.77	84,871.16

TOTAL ACTIVO

	138,778.30	99,099.88
--	------------	-----------

TOTAL PASIVO Y PATRIMONIO

	138,778.30	99,099.88
--	------------	-----------

.....
 CONTADOR GENERAL
 MAT. N°

