

UNIVERSIDAD PRIVADA LÍDER PERUANA

ESCUELA PROFESIONAL DE ECONOMÍA



**UNIVERSIDAD
LÍDER PERUANA**

**TESIS PARA OPTAR AL TÍTULO PROFESIONAL DE
ECONOMISTA**

**“LA GESTIÓN MUNICIPAL Y EL DESARROLLO
ECONÓMICO LOCAL EN EL DISTRITO DE
ECHARATI, LA CONVENCIÓN, 2022”**

Autores:

Br. Erick Jhonatan Medina Llanca

Br. Darwin Quispe Huaman

Asesor:

Mg. Jorge Luis Ardiles Espinoza

Santa Ana, La Convención, Cusco

2022

II. TÍTULO Y LÍNEA DE INVESTIGACIÓN

Título

“LA GESTIÓN MUNICIPAL Y EL DESARROLLO ECONOMICO LOCAL EN EL DISTRITO DE ECHARATI, LA CONVENCIÓN, 2022”

Línea de investigación

Gestión pública y desarrollo social

III. HOJA DE DECLARACIÓN JURADA DE ORIGINALIDAD DE TESIS

HOJA DE DECLARACIÓN JURADA DE ORIGINALIDAD DE TESIS FIRMADA POR EL TESISISTA

Yo, ERICK JIMONTE MEDINA VAUCO
 identificado (a) con DNI N° 45705656 Bachiller de la Escuela Profesional
 de ECONOMÍA y domiciliado(a) en la calle/ Jirón/
 Av. PIE. ECHONATI S/N. del
 distrito ECHONATI Provincia CAJAMARCA Departamento CAJAO
 Celular 995719310 Email: eimedina05@gmail.com

DECLARO BAJO JURAMENTO: Que la tesis que presento es original e inédita, no siendo copia parcial ni total de una tesis desarrollada, y/o realizada en el Perú o en el extranjero, en caso contrario de resultar falsa la información que proporciono, me sujeto a los alcances de lo establecido en el Art. N° 411, del código penal concordante con el Art. 32° de la Ley N° 27444, y la ley del procedimiento Administrativo general y las Normas Legales de Protección a los Derechos de Autor. En fe de lo cual firmo la presente.

Santa Ana, 21 DE JULIO del 2022


 DNI N°: 45705656

**HOJA DE DECLARACIÓN JURADA DE ORIGINALIDAD DE TESIS FIRMADA
POR EL TESISISTA**

Yo.....*Darwin Pineda Marmoa*.....
 identificado (a) con DNI N°.....*46549385*..... Bachiller de la Escuela Profesional
 de.....*Económica*.....y domiciliado(a) en la calle/ Jirón/
 Av.....*Casa Vallejo 3/A*.....del
 distrito.....*Echegaray*.....Provincia.....*La Convención*.....Departamento.....
*Cusco*.....Celular.....*993129798*.....Email:.....
*darwin.pineda@gmail.com*..... DECLARO BAJO JURAMENTO: Que la tesis que presento
 es original e inédita, no siendo copia parcial ni total de una tesis desarrollada, y o realizada
 en el Perú o en el extranjero, en caso contrario de resultar falsa la información que
 proporcione, me sujeto a los alcances de lo establecido en el Art. N° 411, del código penal
 concordante con el Art. 32° de la Ley N° 27444, y la ley del procedimiento Administrativo
 general y las Normas Legales de Protección a los Derechos de Autor. En fe de lo cual firmo
 la presente.

Santa Ana.....*21 de julio*.....del 20.....*22*.....

.....*[Firma]*.....
 DNI N°:.....*46549385*.....

IV. REPORTE DE SIMILITUD



Informe del Detector de Plagio Viper

INFORME_TESIS_ERICK_DARWIN_190123.docx es
Jan 19, 2023

Porcentaje Total

11%

2.7%

INFLUENCIA DE LA GESTIÓN MUNICIPAL ...

<https://alicia.concytec.gob.pe/vufind/Record/USSS>

2.5%

Manual para la gestión municipal del DEL - sli...

<https://www.slideshare.net/ClipConectaDEL/manual>

1.4%

La gestión municipal y el desarrollo económico...

<https://repositorio.ucv.edu.pe/handle/20.500.12692/>

1.0%

¿Qué es el desarrollo local y para qué sirve? -...

<http://municipios.unq.edu.ar/modules/mislibros/archi>

0.7%

Cálculo para estimar la emisividad. - MATERI...

<https://1library.co/article/c%C3%A1culo-estimar-em>

Mg. Jorge Luis Andrés Espinoza

DNI 24951337

0.1%

Enseñanza-aprendizaje con Moodle en una u...
<https://repositorio.uam.es/bitstream/10486/700379/1>

0.1%

COMISIÓN ECONÓMICA PARA AMÉRICA L...
<https://repositorio.cepal.org/bitstream/handle/11362/>

0.1%

Empatía organizacional. - Hipótesis y variables
<https://1library.co/article/empat%C3%ADa-organiza>

0.1%

La gestión municipal y el desarrollo local en la...
<https://repositorio.ucv.edu.pe/handle/20.500.12692/>

0.1%

DESARROLLO LOCAL - DIMENSIONES
<https://www.slideshare.net/FernandoSalas75/desarro>

UNIVERSIDAD PRIVADA LÍDER PERUANA
ESCUELA PROFESIONAL DE ECONOMÍA



Mg. Jorge Luis Arditos Espinoza

DNI 24951337

TESIS

V. HOJA DE FIRMA DE JURADOS

**UNIVERSIDAD PRIVADA LÍDER
PERUANA**

ESCUELA PROFESIONAL DE ECONOMÍA



**UNIVERSIDAD
LÍDER PERUANA**

TESIS PARA OPTAR AL TÍTULO PROFESIONAL DE ECONOMISTA

**“LA GESTIÓN MUNICIPAL Y EL DESARROLLO ECONOMICO
LOCAL EN EL DISTRITO DE ECHARATI, LA CONVENCIÓN,
2022”**

Presentado por Erick Jhonatan Medina Llanca y Darwin Quispe Huaman

Presidente:

Nombre: Vilma Ruiz Álvarez
Grado académico: Maestra

Primer Miembro:

Nombre: Ángel Jaime Orduña Ventura
Grado académico: Maestro

Segundo Miembro:

Nombre: Alejandro Rojas Luque
Grado académico: Maestro

V. DEDICATORIA

El presente trabajo investigativo lo dedicamos principalmente a Dios, por ser el inspirador y darnos fuerza para continuar en este proceso de obtener uno de los anhelos más deseados.

A mis padres, por su amor, trabajo y sacrificio en todos estos años, gracias a ustedes hemos logrado llegar hasta aquí y convertirnos en lo que somos.

A nuestras hermanas (os) por estar siempre presentes, acompañándonos y por el apoyo moral, que nos brindaron a lo largo de esta etapa de nuestras vidas.

A mi compañero de tesis, Darwin, quien fue de gran apoyo y complemento en este trabajo. A todos mis amigos, por estar siempre presentes.

A todas las personas que nos han apoyado y han hecho que el trabajo se realice con éxito en especial a aquellos que nos abrieron las puertas y compartieron sus conocimientos.

Br. Erick Jhonatan Medina Llanca

A mi madre Serapia, por ser pilar fundamental en mi vida, por haberme traído a este mundo, inculcarme buenos valores y darme la mejor educación.

A toda mi familia entera con gran amor, por siempre impulsarme a ser mejor y lograr con éxito mi carrera.

A mi compañero de tesis, Erick, quien fue de gran apoyo y complemento en este trabajo. A todos mis amigos, por estar siempre presentes.

A la Universidad Líder Peruana por permitirme cursar mi carrera y por su excelencia en educación. A todos los profesores de la casa de estudios, que cuentan con gran profesionalismo y calidad.

A todo el personal administrativo de la institución, quienes siempre cuentan con la mejor disposición para quienes estudiamos ahí. Todos tuvieron gran aporte a mí tesis.

Br. Darwin Quispe Huaman

VI. AGRADECIMIENTOS

Agradecemos a Dios por bendecirnos la vida, por guiarnos a lo largo de nuestra existencia, ser el apoyo y fortaleza en aquellos momentos de dificultad y de debilidad.

Gracias a nuestras familias, por ser los principales promotores de nuestros sueños, por confiar y creer en nuestras expectativas, por los consejos, valores y principios que nos han inculcado.

Agradecemos a nuestros docentes de la Facultad de Economía de la Universidad Líder Peruana, por haber compartido su sabiduría, conocimientos y apoyo a lo largo de la preparación de nuestra profesión de manera especial.

A la Universidad Líder Peruana por ser la sede de todo el conocimiento adquirido en estos años.

Br. Erick Jhonatan Medina Llanca

En primer lugar, quiero agradecer a Dios por brindarme salud y fortaleza.

Agradecer a mi madre por su gratitud y amor, por su fe, su generosidad y su incansable ayuda en todo momento, gracias a ella he llegado a culminar un peldaño más de mi vida.

Mi agradecimiento a mi familia, por llenarme de alegría todos los días, por todos los consejos brindados, por estar siempre conmigo en los momentos buenos y malos. Agradecerles las incontables veces que me brindaron su apoyo en todas las decisiones que he tomado a lo largo de mi vida.

A mis amigos, con todos los que compartí dentro y fuera de las aulas. a todas las personas que hicieron posible esta investigación y que de alguna manera me brindaron su colaboración gracias por todo su apoyo.

Agradezco a todos los docentes que, con su conocimiento y apoyo, motivaron a desarrollarme como persona y profesional.

Br. Darwin Quispe Huaman

VII. ÍNDICE DE CONTENIDO

II. TÍTULO Y LÍNEA DE INVESTIGACIÓN.....	ii
III. HOJA DE DECLARACIÓN JURADA DE ORIGINALIDAD DE TESIS	iii
IV. HOJA DE FIRMA DE JURADOS	v
V. DEDICATORIA	vii
VI. AGRADECIMIENTOS	ix
VII. ÍNDICE DE CONTENIDO	x
VIII. INDICE DE TABLAS	xiii
IX. INDICE DE FIGURAS	xiv
X. RESUMEN	xv
XI. ABSTRACT	xvi
XII. INTRODUCCIÓN	xvii
CAPÍTULO I Planteamiento del problema	1
1.1 Descripción de la realidad problemática.....	1
1.2 Formulación del problema	4
1.2.1 Problema general	4
1.2.2 Problemas específicos.....	4
1.3 Objetivo de investigación	5
1.3.1 Objetivo general.....	5
1.3.2 Objetivos específicos	5
1.4 Formulación de hipótesis	5
1.4.1 Hipótesis general	5
1.4.2 Hipótesis específicas.....	5
1.5 Justificación de la investigación	6
1.5.1 Justificación teórica	6
1.5.2 Justificación práctica	6
1.5.3 Justificación de implicancia social	6
1.5.4 Justificación Metodológica.....	7
1.6 Delimitaciones de la investigación	7
1.6.1 Espacial.....	7
1.6.2 Temporal.....	7
1.6.3 Teórica	7

CAPÍTULO II Marco teórico	9
2.1 Antecedentes de la investigación	9
2.1.1 Antecedentes internacionales	9
2.1.2 Antecedentes nacionales	11
2.1.3 Antecedentes regionales	14
2.2 Bases teóricas.....	15
2.2.2 Gestión municipal.....	15
2.2.3 Elementos de la gestión municipal	16
2.2.4 Dimensiones de la gestión municipal	17
2.2.5 Desarrollo económico local	18
2.2.6 Dimensiones del desarrollo económico local	20
2.2.7 Identificación y conceptualización de variables	21
2.2.8 Operacionalización de variables	22
2.3 Marco conceptual.....	22
CAPÍTULO III Metodología de la investigación	25
3.1 Tipo de investigación.....	25
3.2 Enfoque de la investigación	25
3.3 Diseño de la investigación	25
3.4 Alcance de investigación	26
3.5 Población y muestra.....	26
3.5.1 Población	26
3.5.2 Descripción de muestra.....	26
3.6 Técnicas e instrumentos de recolección de datos	27
3.6.1 Técnica.....	27
3.6.2 Instrumento	27
3.7 Técnicas de procesamiento y análisis de datos	27
3.8 Procedimiento de procesamiento de datos.....	28
3.9 Confiabilidad y validez.....	29
CAPITULO IV	31
RESULTADOS, CONTRASTACIÓN DE HIPÓTESIS Y DISCUSIÓN	31
4.1 Resultados.....	31
4.2 Contrastación de hipótesis	40
4.3 Discusión	47

CONCLUSIONES.....	50
RECOMENDACIONES	52
Bibliografía.....	53
ANEXOS	58
Anexo 1 Operacionalización de variables	59
Anexo 2 Matriz de Consistencia.....	63
Anexo 3 Instrumento de aplicación	67
Anexo 4 Juicio de expertos.....	71
Anexo 5 Vaciado de datos	73
Anexo 6 Panel fotográfico.....	75

VIII. INDICE DE TABLAS

Tabla 1	V1: Gestión municipal.....	31
Tabla 2	Dimensión 1: Planeamiento y desarrollo municipal.....	32
Tabla 3	Dimensión 2: Aspecto organizacional.....	33
Tabla 4	Dimensión 3: Presupuesto financiero tributario.....	34
Tabla 5	Dimensión 4: Evaluación y Control.....	35
Tabla 6	Variable 2: Desarrollo económico local.....	36
Tabla 7	Dimensión 1: Desarrollo Político.....	37
Tabla 8	Dimensión 2: Desarrollo Económico.....	38
Tabla 9	Dimensión 3: Desarrollo social incluyente.....	39
Tabla 10	Prueba de Normalidad.....	40
Tabla 11	Valor de Rho de Spearman.....	41
Tabla 12	Prueba de hipótesis general.....	42
Tabla 13	Prueba de hipótesis específica 1.....	43
Tabla 14	Prueba de hipótesis específica 2.....	44
Tabla 15	Prueba de hipótesis específica 3.....	45
Tabla 16	Prueba de hipótesis específica 4.....	46

IX. INDICE DE FIGURAS

Figura 1 Gestión municipal	31
Figura 2 Dimensión 1: Planeamiento y desarrollo municipal	32
Figura 3 Dimensión 2: Aspecto organizacional	33
Figura 4 Dimensión 3: Presupuesto financiero tributario	34
Figura 5 Dimensión 4: Evaluación y Control.....	35
Figura 6 Variable 2: Desarrollo económico local	36
Figura 7 Dimensión 1: Desarrollo Político.....	37
Figura 8 Dimensión 2: Desarrollo Económico	38
Figura 9 Dimensión 3: Desarrollo social incluyente	39

X. RESUMEN

La presente investigación titulada: “LA GESTIÓN MUNICIPAL Y EL DESARROLLO ECONOMICO LOCAL EN EL DISTRITO DE ECHARATI, LA CONVENCION, 2022”, tiene como principal objetivo identificar la relación de la gestión municipal con el desarrollo económico local en el distrito de Echarati en el año 2022. La metodología fue de tipo básica, de enfoque cuantitativo y diseño no experimental, alcance correlacional. La población fue de 350 trabajadores, considerado muestreo por conveniencia siendo el tamaño de muestra de 100 trabajadores administrativos de la entidad municipal a quienes se aplicó la técnica de la encuesta, mediante el cuestionario cerrado. Los resultados obtenidos bajo la prueba estadística Rho de Spearman, arrojaron el valor de significancia de $p=0,000 < 0,05$, aceptando la hipótesis alterna (H_1), encontrando así una relación significativa entre la gestión municipal y el desarrollo económico con el desarrollo económico local en el distrito de Echarati, La Convención en el año 2022. Por otra parte, el resultado del coeficiente de correlación de Spearman se obtuvo 0.557, lo que indica que la gestión municipal y el desarrollo económico tienen una relación positiva moderada. Por lo que se pudo concluir que, si existe una relación significativa, positiva moderada entre la gestión municipal y el desarrollo económico.

Palabras clave: Gestión municipal, Desarrollo económico local.

XI. ABSTRACT

The present investigation entitled: "MUNICIPAL MANAGEMENT AND LOCAL ECONOMIC DEVELOPMENT IN THE ECHARATI DISTRICT, LA CONVENCIÓN, 2022", has as its main objective to identify the relationship between municipal management and local economic development in the Echarati district in the year 2022. The methodology was of a basic type, with a quantitative approach and non-experimental design, correlational scope. The population was 350 workers, considered a convenience sample, being the size of 100 administrative workers of the municipal entity to whom the survey technique was applied, through the closed questionnaire. The results obtained under Spearman's Rho statistical test, yielded the significance value of $p=0.000 < 0.05$, accepting the alternate hypothesis (H1), thus finding a significant relationship between municipal management and economic development with economic development. local in the district of Echarati, La Convención in the year 2022. On the other hand, the result of the Spearman correlation coefficient was obtained 0.557, which indicates that municipal management and economic development have a moderate positive relationship. Therefore, it was possible to conclude that, if there is a significant, moderate positive relationship between municipal management and economic development.

Keywords: Municipal management, Local economic development.

XII. INTRODUCCIÓN

La presente investigación tiene como título “LA GESTIÓN MUNICIPAL Y EL DESARROLLO ECONOMICO LOCAL EN EL DISTRITO DE ECHARATI, LA CONVENCION, 2022”. Investigación que nace por la problemática de las entidades municipales, que son los encargados de propiciar el desarrollo en sus distritos, pero esto no siempre es posible debido a múltiples factores tales como la inexperiencia de los funcionarios que generalmente son gente sin formación para el cargo que ejercen. Esto es percibido por los ciudadanos como ineptitud, y genera insatisfacción y falta de empatía. Por otro lado, los ciudadanos tienen poca participación en las actividades municipales y esto no permite a estos gobiernos locales tomar nota correcta de las necesidades de la población. Existen algunos factores tales como la economía, la cultura, la planificación y la innovación tecnológica que pueden ser aliados de un mayor desarrollo, pero necesitan ser impulsados por una gestión eficiente por parte del gobierno local. Por ello, el presente trabajo tiene como problema principal: ¿En qué medida la gestión municipal se relaciona con el desarrollo económico local en el distrito de Echarati, La Convención en el año 2022? Seguidamente de los problemas específicos; primero, ¿En qué medida el planeamiento y desarrollo municipal se relaciona con el desarrollo económico local en el distrito de Echarati, La Convención en el año 2022?, segundo ¿En qué medida el aspecto organizacional se relaciona con el desarrollo económico local en el distrito de Echarati, La Convención en el año 2022?, tercero ¿En qué medida el presupuesto financiero tributario se relaciona con el desarrollo económico local en el distrito de Echarati, La convención en el año 2022? Cuarto ¿En qué medida la evaluación y control se relaciona con el desarrollo económico local en el distrito de Echarati, La Convención en el año 2022?

Así también, se considera el objetivo principal: Identificar la relación de la gestión municipal con el desarrollo económico local en el distrito de Echarati, La Convención en el año 2022. Seguido de los objetivos específicos. Primero, identificar la relación del planeamiento y desarrollo municipal con el desarrollo económico local en el distrito de Echarati, La Convención en el año 2022. Segundo, determinar la relación del aspecto organizacional con el desarrollo económico local en el distrito de Echarati, La Convención en el año 2022. Tercero, identificar la relación del presupuesto financiero tributario con el desarrollo económico local en el distrito de Echarati, La Convención en el año 2022. Cuarto, determinar la relación de la evaluación y control con el desarrollo económico local en el distrito de Echarati, La Convención en el año 2022. El presente trabajado tiene como alcance científico la búsqueda del crecimiento equilibrado y equitativo de la producción, el comercio y los servicios; que se corresponda con el nivel de crecimiento de la población. El mismo, debe ser logrado de forma organizada, planificada y consensuada entre los diferentes actores locales en el distrito de La Convención.

Por lo expuesto se ha desarrollado el siguiente contenido en estructura. De contenido con 4 capítulos detallados a continuación:

Capítulo I: En este capítulo se desarrolla el planteamiento del problema, con la descripción del problema en investigación con el apoyo de definiciones y argumentos que fortalecen al planteamiento, seguidamente se presenta la formulación del problema general y específicos de acuerdo a las dimensiones de la primera variable en relación a la segunda variable, asimismo, se presentan los objetivos tanto general y específicos de la investigación, a continuación se desarrolla la formulación de hipótesis. Seguidamente, la justificación de la investigación, en la cual se desarrolla la razón de la existencia del problema en curso, finalmente se presentan las delimitaciones de estudio.

Capítulo II: Marco teórico, que comprende los antecedentes a nivel internacional, nacional y local, que pueden exponer situaciones congruentes al tema en curso, estas en su resumen presentan objetivos, método y conclusiones para poder ser contrastadas finalmente con los resultados obtenidos. A continuación, este capítulo contiene también las bases teóricas, en la que se desarrollan las teorías relacionadas al tema con fundamento bibliográfico, seguidamente, se presenta la identificación y conceptualización de las variables en estudio, acompañados de la operacionalización de variables, finalmente, se presenta el marco conceptual, en la que se desarrolla la definición de términos básicos en la investigación.

Capítulo III: La metodología de la investigación, en la cual se detalla en tipo de investigación, seguido del enfoque, diseño y alcance de investigación, con el cual se segmenta la población y muestra de la investigación además de las técnicas e instrumentos de investigación. Seguidamente se presenta las técnicas y procedimientos de análisis y procesamiento de datos. Además de la confiabilidad y valides de los instrumentos

Capítulo IV: En este capítulo se presentan los aspectos administrativos, en la que se detalla el cronograma de actividades, recursos humano y materiales, además del presupuesto para el desarrollo de la investigación.

Para concluir: Referencias bibliográficas y anexos.

CAPÍTULO I Planteamiento del problema

1.1 Descripción de la realidad problemática

La gestión que desempeñan las entidades municipales encamina los procesos de índole social como una práctica política en la que participan diferentes organizaciones públicas y privadas (Castro, 2019)

Al respecto Goins (2016) menciona que la gestión municipal se desarrolla considerando las capacidades en una municipalidad como un aspecto primordial en gobernabilidad política, implementando con éxito las agencias gubernamentales, conocidos como municipios, cuyo desempeño favorable obedecía a las capacidades locales de sus funcionarios y autoridades.

El desarrollo económico local es un proceso que contribuye al progreso de un ámbito político social considerando distintos aspectos de superación buscando la superación de problemas fundamentales que reflejan una afectación a las instituciones públicas locales, su significación exige a las autoridades competentes al planteamiento de objetivos dirigidos a la superación de dicha problemática social en la realización de un trabajo en conjunto y planificando fines, lineamientos los que serán empleados como indicador a los gobiernos sub nacionales para aventajar las características condiciones de los ciudadanos, en base, en una serie de indicadores relacionados a aspectos sociales, económicos, ambientales e institucionales (Paredes, 2019)

Moreno (2019) desarrolla uno de los principales aspectos que permiten la promoción del desenvolvimiento local, es espacios sub nacionales como las municipalidades es tener en cuenta las potencialidades y características de los agentes sociales, entre los que tenemos: empresas, gobierno, organizaciones productivas y civiles, centros educativos, etc., que están comprometidos de forma articulada, en la valoración de la realidad problemática, así como en la implementación adecuada de acciones

dirigidas a promover el progreso de la condición en la que residen los pobladores.

A nivel internacional, se ha evidenciado en Chile se ha emprendido iniciativas que han permitido identificar el rol de los municipios en las estrategias de desarrollo económico local; una de ellas fue la activación del plan de progreso de la comunidad – PLADECO como un instrumento de gestión contemplado en la ley orgánica constitucional de municipalidades, dirigido a promover avances en la esfera social, económica y cultural. Al respecto de la aplicación del PLADECO, se ha encontrado que los gobiernos de una localidad están dirigidos a alcanzar las demandas legales, pero no en usar un instrumento específico la carta de navegación de la gestión de las municipalidades (Orellana & Montes, 2017)

Para la comprensión de la gestión municipal o local, debe entenderse que toda organización está supedita a la normativa interna del estado al que pertenecen en el ámbito constitucional, y además, a la normativa relativa a los gobiernos locales; empero, para que éstos, conforme a los aspectos específicos de gestión deben llevarse a cabo mediante la aplicación de instrumentos guías de la gestión en el contexto moderno; de ahí que, el Proyecto Estratégico Institucional, facilita la priorización y el ordenamiento de la gestión de las instituciones privadas y públicas, sin embargo, respecto a las municipalidades, éstas deben, para su creación y funcionamiento, considerar en su totalidad, los actores gubernamentales y sociales de la comunidad en las que concurren la axiología y la filosofía que establezca la característica o el modelo, debido a que, la misión y visión y de los niveles valorativos que impulsan la interacción e interrelación de los pobladores y agentes de la comunidad (Arocena, 2017)

En el plano nacional, las municipalidades poseen un rol trascendental en el sistema político, económico, social y de gestión, ya que, es la forma en la que el estado se

acerca a las comunidades para abastecerlos de sus necesidades básicas, como acceso a agua potable y saneamiento y para promover calidad de vida, que demostraron que el 11.81% de las municipalidades presentan el Plan de Desarrollo de Capacidades – PDC mientras que el 59.36% posee el Texto único de Procedimientos Administrativos – TUPA, una minoría maneja instrumentos de planificación municipal como el plan de desarrollo local concertado PDLC (85.36%), el plan de desarrollo urbano (17,57% y el plan de desarrollo rural (5.88%), así como el plan de desarrollo institucional PDI (31.28%) y plan operativo institucional POI (49.95%) ocasionando desarticulación en la gestión de la municipalidad y el fortalecimiento de la localidad, incluyendo las políticas supranacionales y los planes de los sectores (Hurtado & Gonzales, 2017)

En la municipalidad de Echarati, se ha percibido una inadecuada gestión municipal, ya que existen deficiencias en el proceso de planeamiento y desarrollo municipal debido al nivel bajo de impacto social causado por las obras sociales en el distrito. También se percibe que el aspecto organizacional de la municipalidad evidencia insuficiencia en la estructura organizacional, por incumplimiento del reglamento organizacional, afectando así a todo el sistema administrativo. Finalmente se ha evidenciado también que el área de presupuesto financiero, debido a que se ha percibido ineficiencia en el proceso de presupuestos por créditos, arbitrios, liquidación y demás acciones económicas que recaen en la evaluación y control de las actividades anuales de la entidad.

Todas las deficiencias encontradas afectarían de manera negativa en el desarrollo económico local del distrito, pues desencadenarían su desarrollo político, económico y socio ambiental. Proceso que afectaría a los pobladores, que se verían afectados en el desarrollo económico local del distrito.

Por lo expuesto, el presente trabajo busca brindar un aporte al conocimiento, sobre la efectividad de la gestión municipal y el desarrollo económico local en el distrito de Echarati, mediante la búsqueda de información concerniente al tema además de la recopilación de datos.

1.2 Formulación del problema

Con el propósito de encaminar la investigación, se ha generado los problemas fundamentados en las 2 variables en estudio.

1.2.1 Problema general

¿En qué medida la gestión municipal se relaciona con el desarrollo económico local en el distrito de Echarati, La Convención en el año 2022?

1.2.2 Problemas específicos

- ¿En qué medida el planeamiento y desarrollo municipal se relaciona con el desarrollo económico local en el distrito de Echarati, La Convención en el año 2022?
- ¿En qué medida el aspecto organizacional se relaciona con el desarrollo económico local en el distrito de Echarati, La Convención en el año 2022?
- ¿En qué medida el presupuesto financiero tributario se relaciona con el desarrollo económico local en el distrito de Echarati, La Convención en el año 2022?
- ¿En qué medida la evaluación y control se relaciona con el desarrollo económico local en el distrito de Echarati, La Convención en el año 2022?

1.3 Objetivo de investigación

1.3.1 Objetivo general

Identificar la relación de la gestión municipal con el desarrollo económico local en el distrito de Echarati, La Convención en el año 2022

1.3.2 Objetivos específicos

- Identificar la relación del planeamiento y desarrollo municipal con el desarrollo económico local en el distrito de Echarati, La Convención en el año 2022
- Determinar la relación del aspecto organizacional con el desarrollo económico local en el distrito de Echarati, La Convención en el año 2022
- Identificar la relación del presupuesto financiero tributario con el desarrollo económico local en el distrito de Echarati, La Convención en el año 2022
- Determinar la relación de la evaluación y control con el desarrollo económico local en el distrito de Echarati, La Convención en el año 2022

1.4 Formulación de hipótesis

1.4.1 Hipótesis general

La gestión municipal se relaciona significativamente con el desarrollo económico local en el distrito de Echarati, La Convención en el año 2022

1.4.2 Hipótesis específicas

- El planeamiento y desarrollo municipal se relaciona significativamente con el desarrollo económico local en el distrito de Echarati, La Convención en el año 2022
- El aspecto organizacional se relaciona significativamente con el desarrollo

económico local en el distrito de Echarati, La Convención en el año 2022

- El presupuesto financiero tributario se relaciona significativamente con el desarrollo económico local en el distrito de Echarati, La Convención en el año 2022
- La evaluación y control se relaciona significativamente con el desarrollo económico local en el distrito de Echarati, La Convención en el año 2022

1.5 Justificación de la investigación

Con el desarrollo de la presente se busca generar conocimiento frente al tema tomando en consideración los procesos metodológicos pertinentes.

1.5.1 Justificación teórica

El presente trabajo investigativo tiene una justificación teórica porque para su elaboración se considera la búsqueda de información en la literatura existente sobre la gestión municipal y el desarrollo económico local, así también es necesario mencionar que los resultados y la información obtenida debe ser verídica de tal manera la presente investigación sea utilizada como referencia bibliográfica para posteriores investigaciones de la misma índole.

1.5.2 Justificación práctica

El trabajo en curso desarrolla su justificación práctica con el propósito de generar nuevo conocimiento en base a los resultados obtenidos sobre la recopilación de datos en la muestra determinada en la realidad investigativa con el propósito de tomar adecuadas decisiones de mejora o estar satisfechos con las acciones que se está tomando.

1.5.3 Justificación de implicancia social

El presente trabajo evidenciará resultados con transparencia que será fuente de

información directa para futuras investigaciones y demás entidades que competen con el tema de gestión municipal y desarrollo económico local, considerando primero a la municipalidad de Echarati y zonas aledañas, que podrían incurrir en la misma problemática de carácter social, que debe ser resuelto para mejorar la gestión municipal.

1.5.4 Justificación Metodológica

El presente trabajo será desarrollado con el fundamento metodológico con el propósito de cumplir los parámetros establecidos sobre investigación, cuidando los detalles de forma y fondo en su elaboración, respetando y cumpliendo los lineamientos establecidos por la bibliografía metodológica.

1.6 Delimitaciones de la investigación

1.6.1 Espacial

El presente trabajo será desarrollado en el ámbito del distrito de Echarati, provincia de La Convención, región de Cusco, dándole relevancia a la entidad municipal del distrito en mención.

1.6.2 Temporal

El desarrollo de la presente transcurrirá en el trayecto del mes de agosto hasta noviembre del año 2022, gestión municipal vigente en el año 2022.

1.6.3 Teórica

El trabajo en curso se encuentra delimitado en el aspecto teórico mediante la búsqueda de información que encuentren la relación del comportamiento entre la gestión municipal y el desarrollo económico local.

Considerando que la gestión municipal es una serie de acciones dirigidas a cumplir las políticas públicas mediante intervenciones ejecutadas por sus respectivas secciones administrativas, abarcando el uso de sus recursos mediante

procesos eficientes como el planeamiento y desarrollo municipal, aspecto organizacional, presupuesto financiero tributario, evaluación y Control (Jimenez J. , 2018).

Por otro lado, el desarrollo económico local, considerada como un proceso complejo, que es producto de una construcción colectiva a nivel local, que tiene como objetivo movilizar los recursos del territorio en torno de un proyecto común e incluir al conjunto de la población, fundamentado en las siguientes dimensiones: Desarrollo Político, desarrollo económico equitativo, desarrollo social incluyente (Casalis, A., 2018)

CAPÍTULO II Marco teórico

2.1 Antecedentes de la investigación

2.1.1 Antecedentes internacionales

Siza (2021) en su investigación titulada: “Gestión municipal y desarrollo local del cantón Taisha, Morona Santiago, Ecuador”, donde su objetivo fue determinar la relación que existe entre la gestión municipal y el desarrollo local del Cantón Taisha, la investigación fue de tipo aplicada, cuantitativa, transversal, correlacional, no experimental. Los resultados mostraron que existe relación media entre las variables gestión municipal y desarrollo local, así mismo se pudo concluir que existe relación significativa entre las dimensiones de la variable independiente y la variable dependiente, con coeficientes positivos del Rho de Spearman.

Pérez (2018) en su tesis titulada: “Los gobiernos municipales como agentes del desarrollo social: el caso del ayuntamiento de Tijuana 2014-2018, México”, cuyo objetivo fue analizar la revisión documental del marco normativo en materia de desarrollo social municipal, la revisión permitió integrar el marco normativo federal, estatal y local que regula las competencias y responsabilidades del Ayuntamiento de Tijuana en materia de desarrollo social. El análisis realizado, permite concluir que estas disposiciones son complejas en su interrelación, y colocan al municipio como receptor de un número significativo de atribuciones, que van más allá de su labor como instancia prestadora de servicios de infraestructura urbana y social. Principalmente ubican como pieza clave en la operación de programas y políticas de desarrollo social diseñadas desde el orden federal, además del incentivo para el despliegue de intervenciones sociales desde su jurisdicción. La discusión en este sentido, se

dirigió a revisar la coherencia legislativa en torno a la cooperación de los tres niveles de gobierno dado por el proceso de descentralización. Es decir, si el cumulo de atribuciones que se establecen para cada uno de los órdenes de gobierno, suman parte de una visión ordenada y estratégica del desarrollo social a nivel nacional.

Martínez (2018), en su investigación de título: “El rol estratégico de los gobiernos municipales en México en la promoción de la equidad distributiva del desarrollo local a través del ejercicio de los recursos del Fondo de Infraestructura Social Municipal del Ramo, San Luis Potosí”, cuyo objetivo fue de buscar las diferencias entre los municipios de acuerdo con varios atributos, rurales, mixtos, urbanos pequeños, urbanos medianos, urbanos grandes y metropolitanos de acuerdo con su cantidad de población y la densidad demográfica de alguna de sus localidades. La metodología desarrollada fue analística una revisión somera de los recursos con los cuales cuenta el municipio. Los resultados evidenciaron que la dependencia en promedio a los recursos transferidos desde la federación ha aumentado mientras que la generación de los recursos propios ha disminuido en proporción con el total de ingresos. Los pilares teóricos para acercarnos al objeto de estudio fueron el desarrollo local como un proceso de mejora de las condiciones de vida de los habitantes, a partir de la inversión inducida con un enfoque de equidad distributiva, siguiendo la teoría de la causación circular acumulativa. La investigación concluye indicando que, en México, las condiciones de las cabeceras municipales garantizan mejores condiciones a sus habitantes en comparación a los municipios no metropolitanos, y los municipios con menor densidad demográfica.

Lozada (2019) en su trabajo de investigación titulado: “La gestión estratégica del desarrollo local. Propuesta de procedimiento para el municipio Majibacoa”, tesis para opción al título académico de Máster en Dirección, Universidad de Las Tunas “Vladimir Ilich Lenin”, la Habana, Cuba, plantea como objetivo general: Elaborar una propuesta de procedimiento para el diseño de la gestión estratégica del desarrollo local para el municipio Majibacoa, fundamentado en métodos y herramientas del análisis prospectivo, con enfoque participativo. Utilizó el método histórico lógico apoyado en el análisis-síntesis y la inducción-deducción. Como resultado de la investigación se obtuvo una propuesta de Estrategia de gestión del desarrollo local en el municipio Majibacoa de la provincia Las Tunas. Se llegó a la conclusión: La Gestión Estratégica del Desarrollo Local se sustenta en la teoría sobre el desarrollo local y la Gestión Estratégica de las Organizaciones. De la primera toma lo concerniente a la localización del proceso, el aprovechamiento de los recursos endógenos, la necesidad del liderazgo del Gobierno y la integralidad de los procesos y resultados. De la segunda toma las funciones a cumplir por la autoridad municipal en su gestión, los métodos de dirección y la visión de mediano y largo plazo.

2.1.2 Antecedentes nacionales

Manayalle (2020) en su investigación titulada: “Influencia de la gestión municipal en el desarrollo económico del distrito de Tocmoche – Chota”. Esta investigación tuvo como propósito principal establecer de qué manera influye la gestión municipal en el desarrollo económico del distrito de Tocmoche – Chota, 2017. Se incorporó las condiciones metodológicas de una investigación cuantitativa y se empleó el método analítico. El diseño elegido fue el no experimental. Fueron elegidos como técnica de recolección de datos, la encuesta

y el análisis documental; la población estudiada estuvo constituida por los pobladores que presentaban 15 años a más de la jurisdicción urbana del distrito de Tocmoche que según el INEI asciende a 148 y por el personal y la alcaldesa de la municipalidad del distrito de Tocmoche total 11; finalmente mediante procedimientos estadísticos se decidió como tamaño de la muestra 119 encuestados. Con la ayuda del programa estadístico SPSS para realizar el procesamiento de datos, resultados permitieron concluir que la gestión municipal no ha influido significativamente en el desarrollo económico del distrito de Tocmoche, no ha tenido un impacto significativo en su desarrollo, puesto que carece de una política orientada a garantizar una economía en desarrollo y que articule lo económico con la planificación justificada en las condiciones del entorno que aseguren el logro de metas. Es así que el 72.8% de la población de Tocmoche se encuentra en pobreza; y del 42,59% de encuestados su ingreso mensual se encuentra entre 1 y 100 soles no satisfaciendo sus necesidades básicas. Además, existe una deslegitimación de la gestión municipal por parte de los pobladores identificándose que el 44,4% califica a la gestión municipal como mala, el 31,5% regular y solo un 3,7% la califica como buena. El 61,1% dijo que la municipalidad no gestiona proyectos para promover el desarrollo económico. La organización municipal es deficiente carecen de instrumentos de gestión municipal actualizados. Sin embargo, existe una receptividad positiva de los pobladores a la importancia del distrito, el 83.3% respondió que creen que es importante.

Palacios (2018) en la tesis de título: “Gestión municipal y desarrollo local de la provincia de Chupaca del departamento de Junín”. Ha tenido como objetivo general: Determinar la relación entre la gestión municipal en el desarrollo local

de la Provincia de Chupaca del Departamento de Junín - 2016. Las conclusiones al término de la investigación son las siguientes: La investigación tuvo por objetivo principal determinar la relación entre la gestión municipal y el desarrollo local de la Provincia de Chupaca del Departamento de Junín en el periodo 2016, el mismo el uso de dos componentes: objetivo, considerando indicadores sobre el desarrollo local y sus avances; y por otra, subjetivo, cuestionario que fue aplicado a la ciudadanía y que se buscó contrastar la hipótesis. De acuerdo a los resultados de la investigación, se concluye que la gestión municipal se relaciona directa y significativamente con el desarrollo local de la Provincia de Chupaca del Departamento de Junín – 2016 demostrado mediante la Rho de Spearman = $0,667 \geq 0,5$ y un nivel de significancia de $\alpha=0,01$.

Farfán (2018) en investigación titulada: La gestión municipal y el desarrollo económico local en la Municipalidad Distrital de Nueva Requena, Provincia Coronel Portillo – Ucayali 2018, donde el objetivo fue determinar el nivel de correlación de la gestión municipal y el desarrollo económico local en la Municipalidad Distrital de Nueva Requena, Provincia de Coronel Portillo. El método empleado en el estudio fue hipotético deductivo, de nivel correlacional, corte transversal no experimental. Concluyendo que existe relación altamente significativa entre las variables gestión municipal y desarrollo local con un resultado de $r = 0.830$ de correlación de Rho Spearman, lo que indica que, la mejora de la gestión municipal afecta directamente en la mejora del desarrollo local.

2.1.3 Antecedentes regionales

Aimituma (2021) en su investigación titulada: “La gestión municipal y el desarrollo económico local del distrito de San Sebastián provincia de Cusco: periodo 2019-2020”. La presente investigación tiene como objetivo principal determinar la relación de la gestión municipal y el desarrollo económico local del distrito de San Sebastián Cusco 2019 al 2020. Se efectuó bajo las directrices de la metodología de la investigación, del tipo básica, diseño no experimental – longitudinal. La población estudiada son los pobladores del distrito de San Sebastián. Se utilizó el muestro probabilístico para poblaciones finitas a quienes se les aplicó la encuesta con su debido instrumento. Así mismo, para ver la fiabilidad del instrumento usamos el software estadístico SPSS versión 24 donde se utilizó coeficiente Alfa de Cronbach, entre las variables gestión municipal y desarrollo económico local. Para la validación de las hipótesis tanto generales como específicas se procedió a utilizar la prueba de chi – cuadrado, tabla cruzada, obteniendo como resultado que la Gestión Municipal se relaciona con el desarrollo económico local del distrito de San Sebastián, periodo 2019 - 2020, con un coeficiente estadístico prueba Chi cuadrado y una significancia $p < 0,05$.

Velazco (2020) en su trabajo de investigación sobre la gestión municipal y su efecto en el desarrollo económico local del distrito de Lares, Calca, Cusco 2019, donde tuvo como objetivo conocer cómo es el efecto de la gestión municipal en el desarrollo económico local del distrito de Lares. La metodología de investigación fue descriptiva, correlacional, llegando a la conclusión que existe relación alta entre la variables gestión municipal y desarrollo económico, debido a que el coeficiente de correlacion es de 0,891 con significatividad muy considerable, tambien se obtuvo que el nivel de satisfacción en negativa frente a

la función de la municipalidad, ya que los habitantes no se encuentran satisfechos con las funciones que la municipalidad desarrolla en su gestión.

Ojeda (2019) en su tesis titulada Gestión Municipal en la promoción turística del distrito de San Jerónimo, departamento de Cusco periodo 2015 – 2018, donde su objetivo fue determinar si la gestión municipal está relacionada con la promoción turística del distrito de San Jerónimo, La metodología aplicada fue descriptiva correlacional, de diseño no experimental, se tomó en consideración 100 encuestados de los cuales tenemos 40 turistas extranjeros, 30 turistas nacionales y 30 turistas locales, los cuales fueron seleccionados por conveniencia, donde su conclusión fue que la gestión municipal muestra una correlación significativa con la variable promoción turística, afirmando que existe relación entre gestión municipal y promoción turista en el distrito de San Jerónimo ya que influye en las decisiones y acciones que realiza la Municipalidad.

2.2 Bases teóricas

2.2.2 Gestión municipal

Aliendre (2019) menciona que la gestión municipal es el conjunto de políticas y acciones que tienen como fin el crear bienes y servicios, para cubrir las necesidades y expectativas de los pobladores de su zona de influencia. En conclusión, podemos definir a la gestión municipal como un conjunto de procesos que desarrollan los gobiernos locales, con la finalidad generar el desarrollo económico equitativo en una zona geográfica determinada. Cabe indicar que, la gestión municipal tiene como finalidad el desarrollo de las personas que viven dentro de su jurisdicción, como se puede describir esta gestión va más allá de la parte económica y la satisfacción de necesidades básicas. Por otro lado, la gestión municipal se puede definir como la organización de una

sociedad en un espacio geográfico determinado, la cual se rige bajo un orden jurídico, auto determinado e independiente, que tiene una estructura organizativa y de gestión la cual tiene por finalidad el desarrollo de actividades concretas en beneficio de sus habitantes (Bastidas, 2018)

También, se podría definir a la gestión municipal como las acciones que ejecutan los gobiernos locales con la finalidad de mejorar las condiciones culturales, económicas, sociales y ambientales de su jurisdicción (Rojas, 2015)

También, se puede indicar que la promoción del desarrollo económico local dentro de una jurisdicción es tarea de la gestión municipal, para ello debe considerar la construcción social y los factores endógenos y exógenos (Alburqueque, 2004). Por ende, la gestión municipal debe lograr que todo proceso de crecimiento local tenga como finalidad los bienes económicos, sin dejar de lado factor ambiental y la comunidad local.

2.2.3 Elementos de la gestión municipal

Gallichio (2014) ha desarrollado los siguientes elementos que ayudan a promover el desarrollo local de manera íntegra:

- a) Económico: relacionado a la generación y distribución equitativa de la riqueza generada en su territorio.
- b) Social y cultural: relacionado a la mejora de la calidad de vida e integración social dentro de su jurisdicción.
- c) Ambiental: ligado al cuidado de los recursos naturales de la zona de influencia.
- d) Político: relacionado a la gobernabilidad de la jurisdicción y al desarrollo de proyectos centrados en las personas de la localidad.

- e) Institucional: ligado a la capacidad de gestión institucional, para promover su propio desarrollo.

2.2.4 Dimensiones de la gestión municipal

Planeamiento y desarrollo municipal

Es el proceso de definición de los objetivos estratégicos de acuerdo con las políticas nacionales que permiten desarrollar, implementar y socializar el Plan de Desarrollo (Arriagada, 2012)

Aspecto organizacional

Es el proceso de adecuación estructural de la organización municipal en términos de demanda de población, el plan de desarrollo concertado, la descentralización del poder local y en términos de la meritocracia y la competencia de los recursos humanos profesionales y profesionales técnicos con la capacidad de ejecutar políticas públicas a favor de los ciudadanos (Arriagada, 2012)

Presupuesto financiero y tributaria

De acuerdo a la Ley N° 29465 de presupuesto del sector público, que crea el Programa de Modernización Municipal, esta dimensión se define como el proceso presupuestario financiero e impositivo con enfoque de resultados y sujeto a consulta ciudadana que fomenta el crecimiento económico local.

Evaluación y control

El proceso de evaluación y control del Plan de Desarrollo Concertado, de los planes operativos anuales, de la ejecución presupuestaria y de todos los indicadores de desempeño de la gestión municipal por parte de la población organizada y los cuerpos de control (Prado & Garcia, 2017).

2.2.5 Desarrollo económico local

El desarrollo económico local se entiende como un proceso concertado de construcción de capacidades y derechos ciudadanos en ámbitos territoriales político-administrativos del nivel local que deben constituirse en unidades de planificación, de diseño de estrategias y proyectos de desarrollo en base a los recursos, necesidades e iniciativas locales (Romo, 2016)

Este proceso incorpora las dinámicas del desarrollo sectorial, funcional y territorial, que se emprendan desde el Estado, las organizaciones sociales y la empresa privada en el territorio (Maza, 2016)

En la medida que es un esfuerzo organizado de toda la sociedad local será necesario un fuerte liderazgo que deberá asumir el gobierno local (la municipalidad). Tradicionalmente se ha considerado a los gobiernos locales como empresas de servicios (orientadas a la ejecución de obras e infraestructura), limitando las posibilidades de actuación de los alcaldes y funcionarios públicos en la promoción e impulso de un desarrollo integral de sus territorios. Afortunadamente, esta visión está siendo superada en la mayoría de nuestros países que están inmersos en un proceso de descentralización territorial que, entre Otros, brindan a los municipios y gobiernos regionales las herramientas formales necesarias para asumir adecuadamente un mayor grado de autonomía en la gestión y distribución de los recursos.

Ámbito territorial del desarrollo económico local

La unidad básica en el desarrollo económico local es precisamente el territorio o municipio. Este tiene un conjunto de características que señalamos a continuación:

- Demarcación geográfica definida y características físicas espaciales.
- Gobierno con administración propia: municipalidad.
- Población vecinal vinculada: vecinos, sentido de pertenencia, etc.
- Patrón socio productivo: actividades económicas definidas por sector y producto «estrella» de la economía.
- Dotación de recursos a utilizar: recursos naturales, posicionamiento, etc.
- Articulación regulada con las instancias públicas y privadas de mayor escala.
- Dinámicas, sectoriales y funcionales, que tienen una lógica de inversión no necesariamente racional en la localidad.

Sin embargo, la característica principal es la dispersión de los escasos recursos, ya sea por la escasa coordinación entre actores y agentes de desarrollo o la inexistencia de voluntad, capacidades y estructuras para gestionar los Planes de Desarrollo de manera sistémica.

El desarrollo económico local como estrategia frente al proceso de globalización; Según García (2016) las exigencias de eficiencia productiva y organizacional de los mercados globalizados, han impulsado a los agentes locales públicos y privados a diseñar estrategias que les permitan insertar eficientemente al territorio en este nuevo contexto, generándose en algunos casos respuestas locales espontáneas que se concretan en iniciativas para el desarrollo económico local.

2.2.6 Dimensiones del desarrollo económico local

Desarrollo político

Es la manifestación político social del proceso evolutivo general de la vida.

Su dirección es de creciente complejidad y autonomía, a través del desarrollo de sistemas auto adaptativos (Arnoletto, 2017)

Desarrollo económico

Es el mejoramiento sostenido del nivel de vida, el cual implica tener capacidad adquisitiva, educación, salud y cuidado del medio ambiente. Esta definición abarca también otros aspectos relevantes, como prioridad a igualdad de oportunidades, libertad política y libertad civil. Se entiende entonces como objetivo general del desarrollo, dotar de mayores derechos económicos, políticos y civiles, sin distinción de sexo, grupo étnico, religión, raza, región o país (Arnoletto, 2017)

Desarrollo social incluyente

Es un proceso promoción del bienestar de las personas en conjunción con un proceso dinámico de desarrollo económico, asimismo es un proceso que a medida que pasa el tiempo, nos conduce al mejoramiento de las condiciones de vida de la población, tanto en salud, educación, vivienda, nutrición, seguridad, empleo y otros (Midgley, 2015)

Desarrollo ambiental sustentable

Según Calderón (2017) la sostenibilidad ambiental se refiere a la administración eficiente y racional de los recursos naturales, de tal forma que es posible mejorar el bienestar de la población actual sin comprometer la calidad de vida de las generaciones futuras. Incluir el medio ambiente como uno de los elementos de competitividad y desarrollo económico y social.

2.2.7 Identificación y conceptualización de variables

V1: Gestión municipal

Es el proceso administrativo que desarrollan las entidades municipales mediante programas para asegurar un correcto funcionamiento de estas actividades. (INEI, 2017)

Dimensiones:

- Planeamiento y desarrollo municipal
- Aspecto organizacional
- Presupuesto financiero tributario
- Evaluación y Control

V2: Desarrollo económico local

Es un proceso complejo, que es producto de una construcción colectiva a nivel local, que tiene como objetivo movilizar los recursos del territorio en torno de un proyecto común e incluir al conjunto de la población (Casalis, A., 2018)

Dimensiones:

- Desarrollo Político
- Desarrollo Económico
- Desarrollo social incluyente
- Desarrollo ambiental sustentable

2.2.8 Operacionalización de variables

El presente apartado puede ser visualizado en los anexos ([Anexo 1](#))

2.3 Marco conceptual

a) Desarrollo

El desarrollo humano es el proceso mediante el cual se ofrecen mayores oportunidades a las personas. Se puede hacer mención a una vida prolongada y saludable, el acceso a la educación, a los recursos necesarios para disfrutar de un nivel de vida decente, entre otras (Bastidas, 2018)

b) Desarrollo económico local

Es un proceso complejo, que es producto de una construcción colectiva a nivel local, que tiene como objetivo movilizar los recursos del territorio en torno de un proyecto común e incluir al conjunto de la población (Casalis, A., 2018)

c) Desarrollo social

Es la condición para que las personas amplíen sus posibilidades de elegir entre distintos tipos de vida. Para ello, requieren del desarrollo de un conjunto de capacidades que permitan el ejercicio de su libertad. Se puede hacer mención a la salud, la educación y las oportunidades de ingreso (Cabrera, 2019).

d) Gestión

es el proceso de coordinar las actividades laborales de otras personas, para el logro de los objetivos institucionales (Zevallos, 2019)

e) Gestión municipal

La Gestión Municipal, implica el desarrollo de un conjunto de actividades, estrategias y técnicas idóneas que permitan desarrollarse internamente y proyectarse a los problemas que la ciudadanía pueda tener hoy y a los cuales debe dar solución (Arriagada, 2012)

f) Gestión pública

Es un sistema que tiene un conjunto de principios, concepciones, tecnologías e instrumento, los cuales sustentan y ponen en práctica las decisiones de los gobiernos (Cabrera, 2019).

g) Gobierno

Es la expresión institucional de la autoridad del Estado. Tiene por función la elaboración, ejecución y sanción de normas jurídicas a través de órganos legítimamente constituidos. En otro sentido, el término también denota el método mediante el cual se gobierna a una sociedad (Briceño, 2016).

h) Municipio

Son la división más básica del territorio. Esto quiere decir que el municipio es la primera organización de los ciudadanos para conseguir sus fines e intereses comunes. Los Municipios gozan de autonomía para gestionar recursos y prestar los servicios públicos que contribuyan a satisfacer las necesidades y aspiraciones de la comunidad vecinal, dentro del ámbito de sus competencias (Castro, 2019).

i) Recursos

Son aquellos elementos que aportan algún tipo de beneficio a la sociedad. También, se puede decir que son los factores que combinados son capaces de generar valor en la producción de bienes y servicios (Guevara, 2016).

j) Presupuesto financiero tributario

Son informes financieros que dan cuenta de los problemas anteriormente señalados. En efecto, le otorgan transparencia al uso de las concesiones tributarias y facilitan el adecuado control de éstas y la asignación más eficiente de los recursos (Guevara, 2016).

k) Evaluación y Control

El proceso de evaluación y control garantiza que una empresa logre lo que se propuso llevar a cabo. Compara el rendimiento con los resultados deseados y proporciona la retroalimentación necesaria para que la administración evalúe los resultados y tome medidas correctivas, según se requiera (Aliendre, 2019)

CAPÍTULO III Metodología de la investigación

3.1 Tipo de investigación

El tipo de investigación del presente estudio es básica, en vista que tiene como w propósito la recopilación de información para posteriormente con los resultados hallados construir y fortalecer el conocimiento sobre la información previa existente. Por consiguiente, los resultados obtenidos serán contrastados con la literatura recopilada, con el objetivo de generar nuevo conocimiento frente a las variables en estudio: Gestión municipal y el desarrollo económico local (Hernández, Fenández, & Baptista, 2016)

3.2 Enfoque de la investigación

El enfoque de la presente investigación es cuantitativo, porque se realizará la cuantificación de datos para la generación de resultados mediante el procesamiento estadístico. “El enfoque cuantitativo utiliza la recolección y el análisis de datos para contestar preguntas de investigación y probar hipótesis establecidas previamente, y confía en la medición numérica, el conteo y frecuentemente en el uso de la estadística para establecer con exactitud patrones de comportamiento en una población” (Hernandez, Fernandez, & Baptista, 2014)

3.3 Diseño de la investigación

La presente investigación será de diseño no experimental, porque la investigación no busca realizar cambios en la realidad, solo analizarla. “el diseño no experimental se desarrolla sin la manipulación intencionada de las variables en estudio fundamentada en la observación de fenómenos tal y como se dan en su contexto natural para analizarlos con posterioridad.” (Hernández, Fernández, & Baptista, 2014)

3.4 Alcance de investigación

La presente investigación desarrolla un alcance correlacional, ya que se realizará la relación de las dos variables: GESTIÓN MUNICIPAL Y EL DESARROLLO ECONÓMICO LOCAL para establecer un determinado resultado. (Hernández Sampieri, 2006).

“La investigación correlacional se fundamenta en los aspectos observables que representa a un conjunto de procesos, es secuencial y probatoria donde se utiliza la recolección de datos para probar hipótesis, con el fin de establecer pautas de comportamiento y probar teorías”. (Hernández & Fernández, 2010).

3.5 Población y muestra

3.5.1 Población

La población de una investigación está compuesta por todos los elementos que participan del fenómeno que está definido y delimitado en el análisis del problema de investigación y tiene la característica de ser estudiada, medida y cuantificada (Olivares, 2017)

La población de la presente investigación estuvo conformada por los 350 trabajadores administrativos de la entidad municipal del distrito de Echarati, La Convención (Municipalidad de Echarati. Recursos humanos, 2022)

3.5.2 Descripción de muestra

La muestra de la presente investigación se percibe como un subconjunto o parte del universo o población en que se llevará a cabo la investigación. La muestra es una parte representativa de la población.

La muestra de la presente investigación, consideró 100 trabajadores administrativos, mediante el muestreo por conveniencia. Con los siguientes criterios.

Criterios de inclusión: Todos los trabajadores nombrados, y por contratos CAS, que laboran desde enero del año 2022.

Criterios de exclusión: Trabajadores por locación que hayan ingresado a laborar desde febrero del 2022.

3.6 Técnicas e instrumentos de recolección de datos

3.6.1 Técnica

La presente investigación fue efectuada mediante la encuesta para la consulta a los 100 trabajadores administrativos de la entidad municipal del distrito de Echarati, La Convención mediante preguntas diseñadas

“Una encuesta es un procedimiento dentro de los diseños de una investigación descriptiva en el que el investigador recopila datos mediante el cuestionario previamente diseñado, sin modificar el entorno ni el fenómeno donde se recoge la información ya sea para entregarlo en forma de tríptico, gráfica o tabla.” (Hernandez, Fernandez, & Baptista, 2014)

3.6.2 Instrumento

El instrumento utilizó el cuestionario cerrado, en vista de que se busca conocer la percepción de los pobladores de manera concreta, verídica y exacta.

Este instrumento se adaptó a las necesidades de la investigación en función a las variables presentadas, ello permitió la recolección de varios indicadores de cada expediente y finalmente se organizará la información para su tratamiento estadístico.

3.7 Técnicas de procesamiento y análisis de datos

La investigación realizó el procesamiento de datos con el paquete estadístico SPSS en su versión 26, el cual es ampliamente utilizado para investigaciones estadísticas

y de ciencias médicas como sociales, la representación de la investigación se realizará mediante el programa ofimático Excel, el cual sirvió para dar las condiciones estéticas de acuerdo al formato APA.

En primera instancia se buscó realizar la aplicación de instrumentos en la muestra representativa de la presente. Para lo cual, se solicitó a la gerencia municipal de Echarati la autorización de aplicación de instrumentos dirigido a la muestra representativa, una vez obtenido la autorización, seguidamente se brindó instrucciones a los colaboradores municipales para efectuar la aplicación del cuestionario, a continuación, se procedió con la intervención, asegurando que este sea realizado de manera voluntaria por parte de los trabajadores.

Seguidamente se envió a cada uno de ellos un formulario de Google Forms con el contenido del cuestionario, para que sean llenados de manera íntegra. Por consiguiente, los resultados se almacenaron de manera automática en el Google drive.

A continuación, se procedió con la revisión completa de cada cuestionario, pues solo se procedió con los cuestionarios respondidos en su totalidad.

Finalmente, se trasladó toda esta información al programa estadístico SPSS, para la respectiva agrupación visual de las dimensiones y variables. Una vez obtenido estos datos, se procedió con la obtención de la prueba estadística Rho de Spearman, para determinar las pruebas de hipótesis

3.8 Procedimiento de procesamiento de datos

Una vez finalizado el proceso de recopilación de datos o aplicación de instrumentos, se procedió con el vaciado de respuestas al programa estadístico Statical Package for the Social Sciences (SPSS) v- 26, con el fin de agrupar dimensiones y variables, los cuales son representados en tablas y gráficos estadísticos con su respectiva

interpretación. Seguidamente, estos resultados se presentan de forma segmentada de la siguiente manera:

Resultados descriptivos: En esta etapa, se presentó los resultados de dimensiones y variables expresados en tablas con el contenido de resultados agrupados, con su debida interpretación.

Resultados inferenciales: En esta etapa se presentó las tablas que evidencien las pruebas estadísticas necesarias para comprobar las hipótesis planteadas. Por lo que, se recurrió al proceso estadístico de prueba de normalidad mediante la agrupación de dimensiones y variables en el programa SPSS, v-26, todo este proceso con el fin de orientar el modelo estadístico denominado Rho de Spearman. con la siguiente formula:

$$r_s = 1 - \frac{6 \sum_{i=1}^n d_i^2}{n^3 - n}$$

Dónde: n fue el número de casos en estudio. D fue la diferencia de los rangos de las variables. Sin embargo, estos rangos no deben ser repetitivos. Los resultados obtenidos serán evaluados en la siguiente valoración

El nivel de valoración se significancia limite es de

5% hasta el 0,05

Si $p > 0.05$: la distribución es normal

Si $p < 0.05$. Distribución no paramétrica

3.9 Confiabilidad y validez

Según Santos (2017) la confiabilidad nos indica el grado en el que la aplicación repetida del instrumento al mismo sujeto, produzca los mismos resultados y la validez se refiere al grado en el que un instrumento mide lo que se supone que

debe medir.

Para poder obtener la confiabilidad del instrumento se recurrió a una prueba piloto, que consta de la aplicación del instrumento a pobladores de similares características considerados de manera indistinta, de forma virtual, a continuación, estos datos son trasladados al programa estadístico SPSS v-26, para seguidamente realizar la prueba estadística de Alfa de Cronbach, con el propósito de medir la confiabilidad del instrumento de manera cuantitativa y estadística. Pues el resultado de esta prueba fue de 0,954, resultado que afirma la alta confiabilidad del instrumento.

Estadísticas de fiabilidad	
Alfa de Cronbach	N de elementos
,954	37

Como parte del proceso del desarrollo investigativo, el instrumento elaborado tuvo como finalidad ser aplicada a la población para obtener resultados que contribuyan al conocimiento, por ende, el instrumento fue evaluado por expertos, mediante el proceso de validación de instrumentos, para dar estabilidad y veracidad a todo este proceso investigativo. Al respecto, esta validación de instrumento contiene el desarrollo detallado de los ítems, además del sustento teórico. Pues se contó con la validez del instrumento con la revisión, evaluación y firma de un experto que representa la aplicabilidad del instrumento. Dándole así la estabilidad al instrumento para ser aplicado.

CAPITULO IV

RESULTADOS, CONTRASTACIÓN DE HIPÓTESIS Y DISCUSIÓN

4.1 Resultados

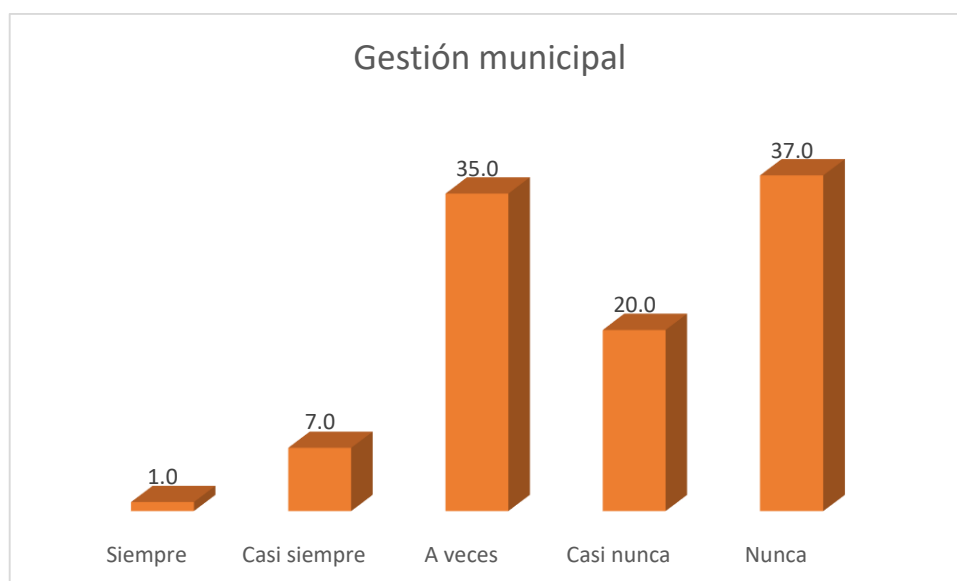
Tabla 1

VI: Gestión municipal

		Gestión municipal			
Válido		Frecuencia	Porcentaje	Porcentaje válido	Porcentaje acumulado
	Siempre	1	1.0	1.0	1.0
	Casi siempre	7	7.0	7.0	8.0
	A veces	35	35.0	35.0	43.0
	Casi nunca	20	20.0	20.0	63.0
	Nunca	37	37.0	37.0	100.0
	Total	100	100.0	100.0	

Figura 1

Gestión municipal

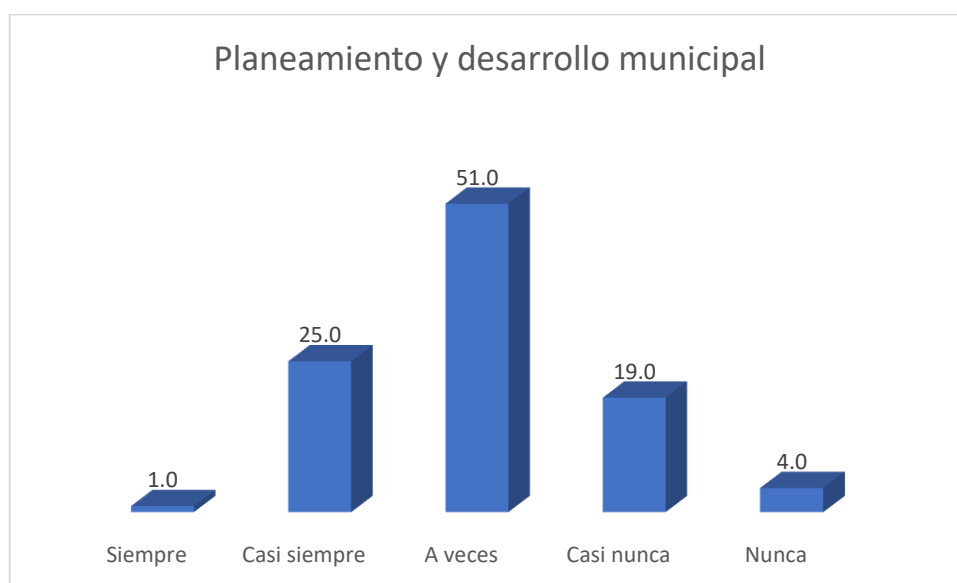


Interpretación

De los resultados obtenidos en la intervención de instrumentos sobre la variable de gestión municipal, se evidenció que el 37% de los trabajadores municipales nunca perciben una adecuada gestión municipal. Por otro lado, el 20% de los trabajadores casi nunca lo perciben. Finalmente, el 1% siempre lo perciben.

Tabla 2*Dimensión 1: Planeamiento y desarrollo municipal*

Planeamiento y desarrollo municipal					
		Frecuencia	Porcentaje	Porcentaje válido	Porcentaje acumulado
Válido	Siempre	1	1.0	1.0	1.0
	Casi siempre	25	25.0	25.0	26.0
	A veces	51	51.0	51.0	77.0
	Casi nunca	19	19.0	19.0	96.0
	Nunca	4	4.0	4.0	100.0
	Total	100	100.0	100.0	

Figura 2*Dimensión 1: Planeamiento y desarrollo municipal***Interpretación**

Con los resultados obtenidos en la intervención de instrumentos sobre la dimensión de planeamiento y desarrollo municipal, se evidenció que el 51% de los trabajadores municipales a veces perciben un adecuado planeamiento y desarrollo municipal. Por otro lado, el 19% de los trabajadores casi nunca lo perciben. Finalmente, el 1% siempre lo perciben.

Tabla 3
Dimensión 2: Aspecto organizacional

		Aspecto organizacional			
		Frecuencia	Porcentaje	Porcentaje válido	Porcentaje acumulado
Válido	Siempre	3	3.0	3.0	3.0
	Casi siempre	14	14.0	14.0	17.0
	A veces	45	45.0	45.0	62.0
	Casi nunca	23	23.0	23.0	85.0
	Nunca	15	15.0	15.0	100.0
	Total	100	100.0	100.0	

Figura 3
Dimensión 2: Aspecto organizacional



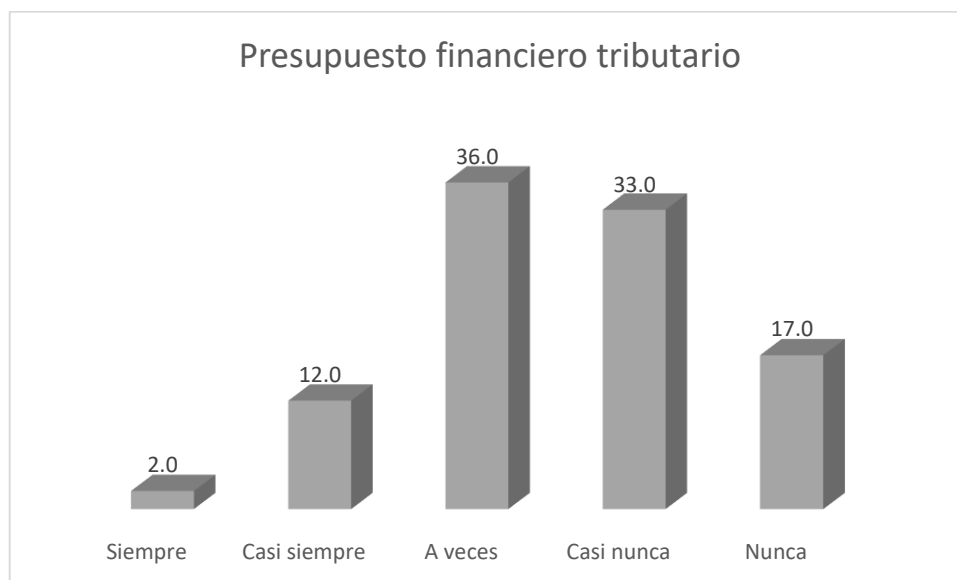
Interpretación

De los resultados obtenidos en la intervención de instrumentos sobre la dimensión de aspecto organizacional, se evidenció que el 45% de los trabajadores municipales a veces perciben un adecuado aspecto organizacional en la municipalidad. Por otro lado, el 14% de los trabajadores casi siempre lo perciben. Finalmente, el 3% siempre lo perciben.

Tabla 4
Dimensión 3: Presupuesto financiero tributario

Presupuesto financiero tributario					
		Frecuencia	Porcentaje	Porcentaje válido	Porcentaje acumulado
Válido	Siempre	2	2.0	2.0	2.0
	Casi siempre	12	12.0	12.0	14.0
	A veces	36	36.0	36.0	50.0
	Casi nunca	33	33.0	33.0	83.0
	Nunca	17	17.0	17.0	100.0
	Total	100	100.0	100.0	

Figura 4
Dimensión 3: Presupuesto financiero tributario



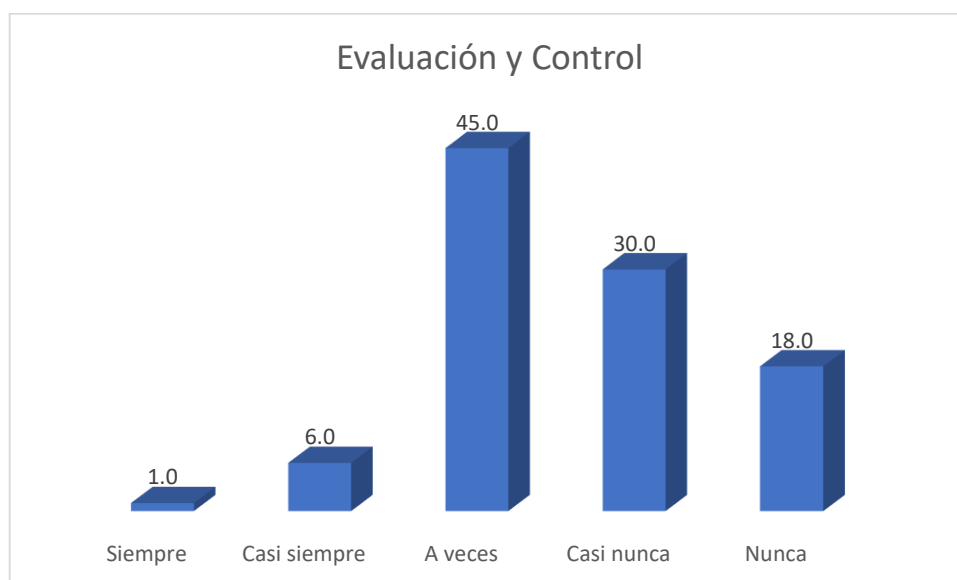
Interpretación

De los resultados obtenidos en la intervención de instrumentos sobre la dimensión de presupuesto financiero tributario, se evidenció que el 36% de los trabajadores municipales a veces perciben un adecuado manejo del presupuesto financiero tributario en la municipalidad. Por otro lado, el 12% de los trabajadores casi siempre lo perciben. Finalmente, el 2% siempre lo perciben.

Tabla 5
Dimensión 4: Evaluación y Control

		Evaluación y Control			
		Frecuencia	Porcentaje	Porcentaje válido	Porcentaje acumulado
Válido	Siempre	1	1.0	1.0	1.0
	Casi siempre	6	6.0	6.0	7.0
	A veces	45	45.0	45.0	52.0
	Casi nunca	30	30.0	30.0	82.0
	Nunca	18	18.0	18.0	100.0
	Total	100	100.0	100.0	

Figura 5
Dimensión 4: Evaluación y Control

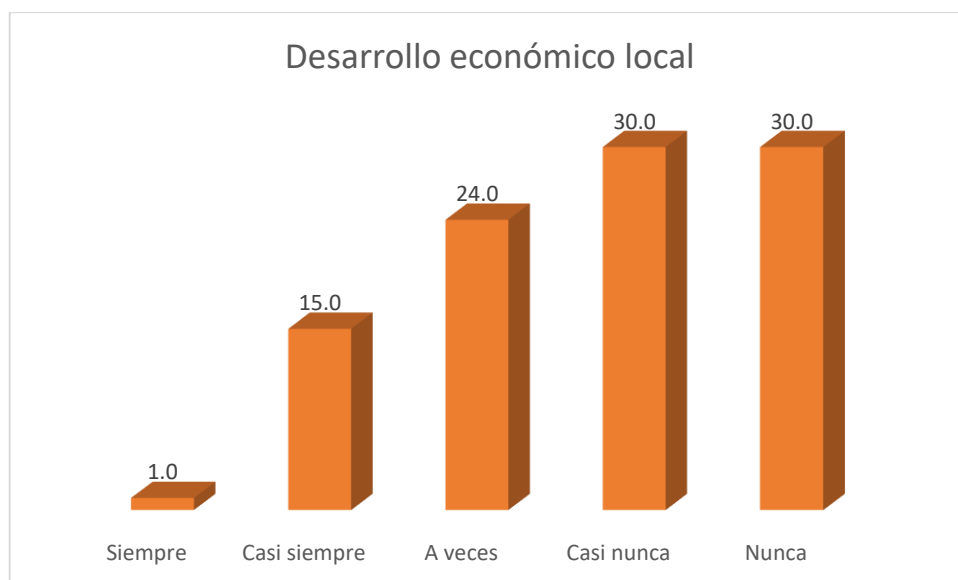


Interpretación

De los resultados obtenidos en la intervención de instrumentos sobre la dimensión de evaluación y control, se evidenció que el 45% de los trabajadores municipales a veces perciben una adecuada evaluación y control en la municipalidad. Por otro lado, el 18% de los trabajadores nunca lo perciben. Finalmente, el 1% siempre perciben una adecuada evaluación y control en la municipalidad.

Tabla 6*Variable 2: Desarrollo económico local*

Desarrollo económico local					
		Frecuencia	Porcentaje	Porcentaje válido	Porcentaje acumulado
Válido	Siempre	1	1.0	1.0	1.0
	Casi siempre	15	15.0	15.0	16.0
	A veces	24	24.0	24.0	40.0
	Casi nunca	30	30.0	30.0	70.0
	Nunca	30	30.0	30.0	100.0
	Total	100	100.0	100.0	

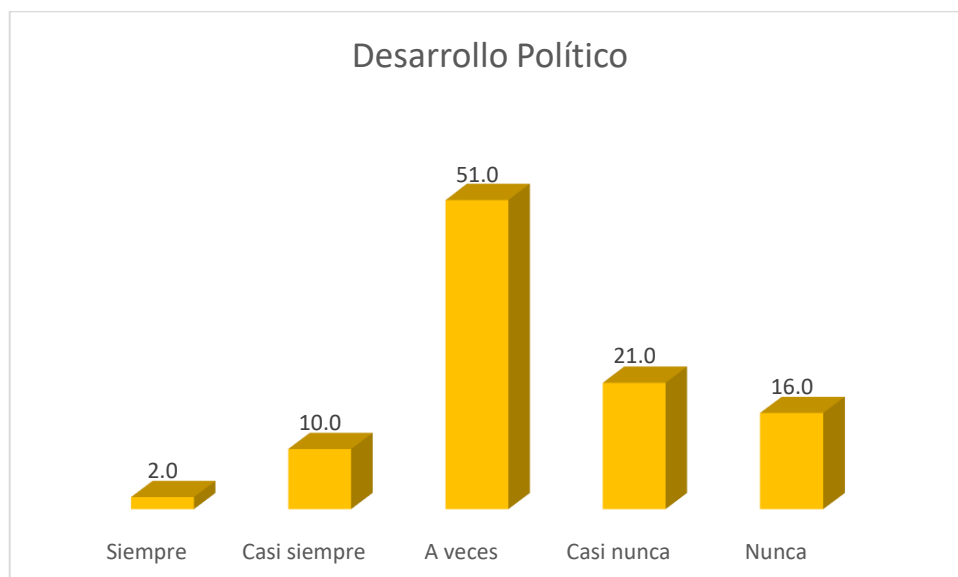
Figura 6*Variable 2: Desarrollo económico local***Interpretación**

De los resultados obtenidos en la intervención de instrumentos sobre la variable de desarrollo económico local, se evidenció que el 30% de los trabajadores nunca perciben un óptimo desarrollo económico local, se evidenció que el 30% de los trabajadores casi siempre lo perciben. Por otro lado, el 15% de los trabajadores casi siempre lo perciben. Finalmente, el 1% siempre perciben un óptimo desarrollo económico local.

Tabla 7
Dimensión 1: Desarrollo Político

		Desarrollo Político			
		Frecuencia	Porcentaje	Porcentaje válido	Porcentaje acumulado
Válido	Siempre	2	2.0	2.0	2.0
	Casi siempre	10	10.0	10.0	12.0
	A veces	51	51.0	51.0	63.0
	Casi nunca	21	21.0	21.0	84.0
	Nunca	16	16.0	16.0	100.0
	Total	100	100.0	100.0	

Figura 7
Dimensión 1: Desarrollo Político



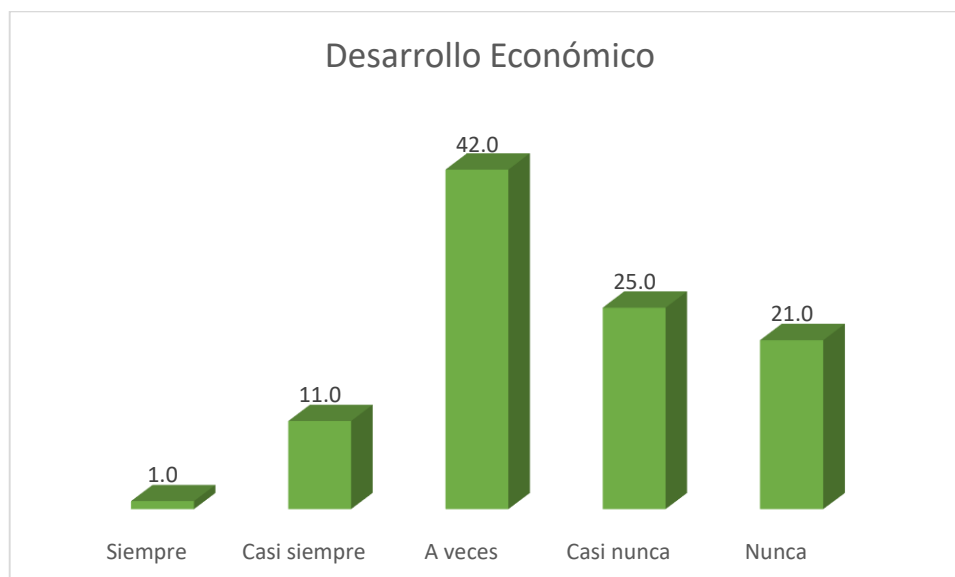
Interpretación

De los resultados obtenidos en la intervención de instrumentos sobre la dimensión de desarrollo político, se evidenció que el 51% de los trabajadores a veces perciben un óptimo desarrollo político. Por otro lado, el 16% de los trabajadores nunca lo perciben. Finalmente, el 2% siempre perciben un óptimo desarrollo político.

Tabla 8
Dimensión 2: Desarrollo Económico

		Desarrollo Económico			
		Frecuencia	Porcentaje	Porcentaje válido	Porcentaje acumulado
Válido	Siempre	1	1.0	1.0	1.0
	Casi siempre	11	11.0	11.0	12.0
	A veces	42	42.0	42.0	54.0
	Casi nunca	25	25.0	25.0	79.0
	Nunca	21	21.0	21.0	100.0
	Total	100	100.0	100.0	

Figura 8
Dimensión 2: Desarrollo Económico



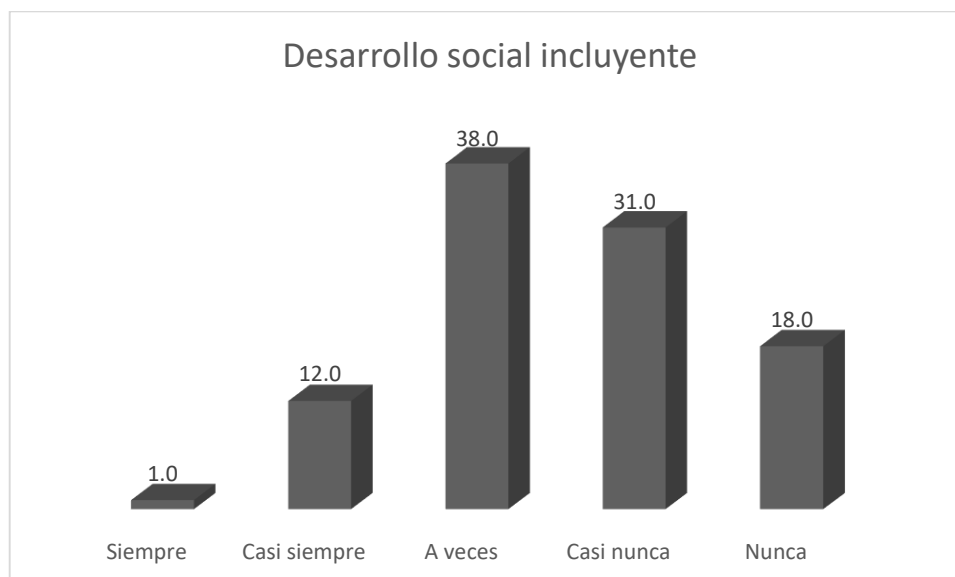
Interpretación

De los resultados obtenidos en la intervención de instrumentos sobre la dimensión de desarrollo económico, se evidenció que el 42% de los trabajadores a veces perciben un óptimo desarrollo económico. Por otro lado, el 21% de los trabajadores nunca lo perciben. Finalmente, el 1% siempre perciben un óptimo desarrollo económico.

Tabla 9
Dimensión 3: Desarrollo social incluyente

Desarrollo social incluyente					
		Frecuencia	Porcentaje	Porcentaje válido	Porcentaje acumulado
Válido	Siempre	1	1.0	1.0	1.0
	Casi siempre	12	12.0	12.0	13.0
	A veces	38	38.0	38.0	51.0
	Casi nunca	31	31.0	31.0	82.0
	Nunca	18	18.0	18.0	100.0
	Total	100	100.0	100.0	

Figura 9
Dimensión 3: Desarrollo social incluyente



Interpretación

De los resultados obtenidos en la intervención de instrumentos sobre la dimensión de desarrollo social incluyente, se evidenció que el 38% de los trabajadores a veces perciben un óptimo desarrollo social incluyente. Por otro lado, el 12% de los trabajadores casi siempre lo perciben. Finalmente, el 1% siempre perciben un óptimo desarrollo social incluyente.

4.2 Contrastación de hipótesis

La contrastación de hipótesis, se realizó aplicando las pruebas estadísticas inferenciales para determinar y contrastar la correlación de las variables, por consiguiente, se realizó la prueba de normalidad para determinar el modelo estadístico.

Prueba de normalidad:

- a) El nivel de significancia límite es 5% o 0,05;
- b) Si $p > 0,05$ = Distribución normal y
- c) Si $p < 0,05$ = distribución no paramétrica

Tabla 10

Prueba de Normalidad

Prueba de Kolmogórov-Smirnov para una muestra

		Gestión municipal	Desarrollo económico
N		100	100
Parámetros normales ^{a,b}	Media	3,85	3,73
	Desv. Desviación	1,038	1,081
Máximas diferencias extremas	Absoluto	,236	,199
	Positivo	,223	,150
	Negativo	-,236	-,199
Estadístico de prueba		,236	,199
Sig. asintótica(bilateral)		,000 ^c	,000 ^c

- a. La distribución de prueba es normal.
- b. Se calcula a partir de datos.
- c. Corrección de significación de Lilliefors.

Interpretación:

Mediante la prueba de normalidad para las variables: Gestión municipal y el desarrollo económico local se pudo obtener mediante los datos obtenidos según el grado de libertad es de $30 < 50$, por ende, se ha recurrido al procedimiento estadístico de Kolmogorov-

Smirnov, por consiguiente, el valor de significancia es de $0.000 < 0.05$ y $0.0001 < 0.05$, en consecuencia, la hipótesis planteada tuvo una distribución no paramétrica. Por lo tanto, se utilizó el coeficiente de correlación de Rho de Spearman para determinar la prueba de hipótesis y verificar si las 2 variables tienen relación o no.

Tabla 11
Valor de Rho de Spearman

Valor de Rho de Spearman	Significado
-1	Correlación negativa grande y perfecta
-0.9 a -0.99	Correlación negativa muy alta
-0.7 a -0.89	Correlación negativa alta
-0.4 a -0.69	Correlación negativa moderada
-0.2 a -0.39	Correlación negativa baja
-0.01 a -0.19	Correlación negativa muy baja
0	Correlación nula
0.01 a 0.19	Correlación positiva muy baja
0.2 a 0.39	Correlación positiva baja
0.4 a 0.69	Correlación positiva moderada
0.7 a 0.89	Correlación positiva alta
0.9 a 0.99	Correlación positiva muy alta
1	Correlación positiva grande y perfecto

Fuente: Coeficiente de Rho Spearman

Prueba de hipótesis general

H_I: La gestión municipal se relaciona significativamente con el desarrollo económico local en el distrito de Echarati, La Convención en el año 2022

H₀: La gestión municipal no se relaciona significativamente con el desarrollo económico local en el distrito de Echarati, La Convención en el año 2022

Tabla 12

Prueba de hipótesis general

			Correlaciones	
			Gestión municipal	Desarrollo económico
Rho de Spearman	Gestión municipal	Coeficiente de correlación	1,000	,557**
		Sig. (bilateral)	.	,000
		N	100	100
	Desarrollo económico	Coeficiente de correlación	,557**	1,000
		Sig. (bilateral)	,000	.
		N	100	100

** . La correlación es significativa en el nivel 0,01 (bilateral).

Contrastación: En vista de que el nivel de significancia es de $p=0,000 < 0,05$. Se acepta la hipótesis alterna H_I y se rechaza la hipótesis nula H₀, ya que la significancia es menor a 0,05.

Interpretación: Bajo la prueba estadística Rho de Spearman, se obtuvo el valor de significancia de $p=0,000 < 0,05$, aceptando la hipótesis alterna (H_I), encontrando así una relación significativa entre la gestión municipal y el desarrollo económico con el desarrollo económico local en el distrito de Echarati, La Convención en el año 2022. Por otra parte, el resultado del coeficiente de correlación de Spearman se obtuvo 0.557, lo que indica que la gestión municipal y el desarrollo económico tienen una relación positiva moderada. Por consiguiente, existe una relación significativa, positiva moderada entre la gestión municipal y el desarrollo económico.

Prueba de hipótesis específica 1

H1: El planeamiento y desarrollo municipal se relacionan significativamente con el desarrollo económico local en el distrito de Echarati, La Convención en el año 2022

H0: El planeamiento y desarrollo municipal no se relacionan significativamente con el desarrollo económico local en el distrito de Echarati, La Convención en el año 2022

Tabla 13

Prueba de hipótesis específica 1

			Planeamiento y desarrollo municipal	Desarrollo económico
Rho de Spearman	Planeamiento y desarrollo municipal	Coeficiente de correlación	1,000	,287**
		Sig. (bilateral)	.	,004
		N	100	100
	Desarrollo económico	Coeficiente de correlación	,287**	1,000
		Sig. (bilateral)	,004	.
		N	100	100

** . La correlación es significativa en el nivel 0,01 (bilateral).

Contrastación: En vista de que el nivel de significancia es de $p=0,004 < 0,05$. Se acepta la hipótesis alterna H_1 y se rechaza la hipótesis nula H_0 , ya que la significancia es menor a 0,05.

Interpretación: Bajo la prueba estadística Rho de Spearman, se obtuvo el valor de significancia de $p=0,004 < 0,05$, aceptando la hipótesis alterna (H_1), encontrando así una relación significativa entre el planeamiento y el desarrollo municipal con el desarrollo económico local en el distrito de Echarati, La Convención en el año 2022. Por otra parte, el resultado del coeficiente de correlación de Spearman se obtuvo 0.287, lo que indica que el planeamiento y desarrollo municipal con el desarrollo económico local tienen una relación positiva baja. Por consiguiente, existe una relación significativa, positiva baja entre el planeamiento y desarrollo municipal con el desarrollo económico local.

Prueba de hipótesis específica 2

H1: El aspecto organizacional se relaciona significativamente con el desarrollo económico local en el distrito de Echarati, La Convención en el año 2022

H0: El aspecto organizacional no se relaciona significativamente con el desarrollo económico local en el distrito de Echarati, La Convención en el año 2022

Tabla 14

Prueba de hipótesis específica 2

			Aspecto organizacional	Desarrollo económico
Rho de Spearman	Aspecto organizacional	Coeficiente de correlación	1,000	,472**
		Sig. (bilateral)	.	,000
		N	100	100
	Desarrollo económico	Coeficiente de correlación	,472**	1,000
		Sig. (bilateral)	,000	.
		N	100	100

** . La correlación es significativa en el nivel 0,01 (bilateral).

Contrastación: En vista de que el nivel de significancia es de $p=0,000 < 0,05$. Se acepta la hipótesis alterna H_1 y se rechaza la hipótesis nula H_0 , ya que la significancia es menor a 0,05.

Interpretación: Bajo la prueba estadística Rho de Spearman, se obtuvo el valor de significancia de $p=0,000 < 0,05$, aceptando la hipótesis alterna (H_1), encontrando así una relación significativa entre el aspecto organizacional con el desarrollo económico local en el distrito de Echarati, La Convención en el año 2022. Por otra parte, el resultado del coeficiente de correlación de Spearman se obtuvo 0,472, lo que indica que el aspecto organizacional y el desarrollo económico local tienen una relación positiva moderada. Por consiguiente, existe una relación significativa, positiva moderada entre el aspecto organizacional con el desarrollo económico local.

Prueba de hipótesis específica 3

H1: El presupuesto financiero tributario se relaciona significativamente con el desarrollo económico local en el distrito de Echarati, La Convención en el año 2022

H0: El presupuesto financiero tributario no se relaciona significativamente con el desarrollo económico local en el distrito de Echarati, La Convención en el año 2022

Tabla 15

Prueba de hipótesis específica 3

			Presupuesto financiero tributario	Desarrollo económico
Rho de Spearman	Presupuesto financiero tributario	Coeficiente de correlación	1,000	,496**
		Sig. (bilateral)	.	,000
		N	100	100
	Desarrollo económico	Coeficiente de correlación	,496**	1,000
		Sig. (bilateral)	,000	.
		N	100	100

** . La correlación es significativa en el nivel 0,01 (bilateral).

Contrastación: En vista de que el nivel de significancia es de $p=0,000 < 0,05$. Se acepta la hipótesis alterna H_1 y se rechaza la hipótesis nula H_0 , ya que la significancia es menor a 0,05.

Interpretación

Bajo la prueba estadística Rho de Spearman, se obtuvo el valor de significancia de $p=0,000 < 0,05$, aceptando la hipótesis alterna (H_1), encontrando así una relación significativa entre el presupuesto financiero tributario con el desarrollo económico local en el distrito de Echarati, La Convención en el año 2022. Por otra parte, el resultado del coeficiente de correlación de Spearman se obtuvo 0,496, lo que indica que el presupuesto financiero tributario y el desarrollo económico tienen una relación positiva moderada. Por consiguiente, existe una relación significativa, positiva moderada entre el presupuesto financiero tributario con el desarrollo económico local.

Prueba de hipótesis específica 4

H1: La evaluación y control se relaciona significativamente con el desarrollo económico local en el distrito de Echarati, La Convención en el año 2022

H0: La evaluación y control no se relacionan significativamente con el desarrollo económico local en el distrito de Echarati, La Convención en el año 2022

Tabla 16

Prueba de hipótesis específica 4

			Evaluación y control	Desarrollo económico local
Rho de Spearman	Evaluación y control	Coeficiente de correlación	1,000	,477**
		Sig. (bilateral)	.	,000
		N	100	100
	Desarrollo económico local	Coeficiente de correlación	,477**	1,000
		Sig. (bilateral)	,000	.
		N	100	100

** . La correlación es significativa en el nivel 0,01 (bilateral).

Contrastación: En vista de que el nivel de significancia es de $p=0,000 < 0,05$. Se acepta la hipótesis alterna H_1 y se rechaza la hipótesis nula H_0 , ya que la significancia es menor a 0,05.

Interpretación: Bajo la prueba estadística Rho de Spearman, se obtuvo el valor de significancia de $p=0,000 < 0,05$, aceptando la hipótesis alterna (H_1), encontrando así una relación significativa entre la evaluación y control con el desarrollo económico local en el distrito de Echarati, La Convención en el año 2022. Por otra parte, el resultado del coeficiente de correlación de Spearman se obtuvo 0,477, lo que indica que la evaluación y control desarrollo económico tienen una relación positiva moderada. Por consiguiente, existe una relación significativa, positiva moderada entre la evaluación y control desarrollo económico

4.3 Discusión

Frente a la hipótesis general planteada, se obtuvo el valor de significancia de $p=0,000 < 0,05$, aceptando la hipótesis alterna (H_1), encontrando así una relación significativa entre la gestión municipal y el desarrollo económico con el desarrollo económico local en el distrito de Echarati, La Convención en el año 2022. Por otra parte, el resultado del coeficiente de correlación de Spearman se obtuvo 0.557, lo que indica que la gestión municipal y el desarrollo económico tienen una relación positiva moderada.

Al respecto, Siza (2021) en su investigación sobre la gestión municipal y desarrollo económico local en la que se pudo evidenciar que, existe relación media entre las variables gestión municipal y desarrollo económico local, por la existencia de relación significativa entre las dimensiones de la variable de gestión municipal y el desarrollo económico local con coeficientes positivos.

Frente a la primera hipótesis específica planteada, se obtuvo el valor de significancia de $p=0,004 < 0,05$, aceptando la hipótesis alterna (H_1), encontrando así una relación significativa entre el planeamiento y el desarrollo municipal con el desarrollo económico local. Por otra parte, el resultado del coeficiente de correlación de Spearman se obtuvo 0.287, lo que indica que el planeamiento y desarrollo municipal con el desarrollo económico local tienen una relación positiva baja.

Al respecto, Pérez (2018) en su investigación sobre los gobiernos municipales como agentes del desarrollo social, cuyo análisis realizado, permitió concluir que estas disposiciones son complejas en su interrelación, y colocan al municipio como receptor de un número significativo de atribuciones, que van más allá de su labor como instancia prestadora de servicios de infraestructura urbana y social.

Frente a la segunda hipótesis específica planteada, se obtuvo el valor de significancia de $p=0,000 < 0,05$, aceptando la hipótesis alterna (H_1), encontrando así una relación

significativa entre el aspecto organizacional con el desarrollo económico local. Por otra parte, el resultado del coeficiente de correlación de Spearman se obtuvo 0,472, lo que indica que el aspecto organizacional y el desarrollo económico local tienen una relación positiva moderada.

Al respecto, Martínez (2018), en su investigación sobre el rol estratégico de los gobiernos municipales cuyo aporte fue que las condiciones de las cabeceras municipales garantizan mejores condiciones a sus habitantes en comparación a los municipios no metropolitanos, y los municipios con menor densidad demográfica.

Frente a la tercera hipótesis específica planteada, se obtuvo el valor de significancia de $p=0,000 < 0,05$, aceptando la hipótesis alterna (H_1), encontrando así una relación significativa entre el presupuesto financiero tributario con el desarrollo económico local. Por otra parte, el resultado del coeficiente de correlación de Spearman se obtuvo 0,496, lo que indica que el presupuesto financiero tributario y el desarrollo económico tienen una relación positiva moderada.

Al respecto, Manayalle (2020) en su investigación sobre la influencia de la gestión municipal en el desarrollo económico distrital, cuyos resultados permitieron concluir que la gestión municipal no ha influido significativamente en el desarrollo económico por ello, existe una deslegitimación de la gestión municipal por parte de los pobladores.

Frente a la cuarta hipótesis específica planteada, se obtuvo el valor de significancia de $p=0,000 < 0,05$, aceptando la hipótesis alterna (H_1), encontrando así una relación significativa entre la evaluación y control con el desarrollo económico local. Por otra parte, el resultado del coeficiente de correlación de Spearman se obtuvo 0,477, lo que indica que la evaluación y control desarrollo económico tienen una relación positiva moderada.

Al respecto, Farfán (2018) en investigación sobre la gestión municipal y el desarrollo económico local. Cuyo aporte fue que existe relación altamente significativa entre las variables gestión municipal y desarrollo económico local con un resultado de $r = 0.830$ de correlación de Rho Spearman, lo que indica que, la mejora de la gestión municipal afecta directamente en la mejora del desarrollo económico local.

Por los casos expuestos, se puede afirmar que la gestión realizada por la municipalidad facilita la concertación a nivel social como una práctica política que relaciona fluidamente la sociedad civil y al Estado; de ahí que, el consenso y la cultura de diálogo permita la creación de herramientas y mecanismos pertinentes para la resolución de conflictos y controversias sociales. En este sentido, a través de la presente investigación se propone la ejecución de una revisión sistemática respecto a la efectividad de la gestión realizada por la municipalidad en cuanto al desarrollo de la localidad, mediante la exploración de diversos buscadores académicos, los mismos que proporcionarían información fiable y actualizada sobre la temática.

El desarrollo económico local, actualmente, se ha transformado en una estrategia idónea para contribuir con el progreso de territorios subnacionales en el contexto de la superación de los problemas fundamentales que reflejan una afectación a las instituciones públicas locales, su significación exige a las autoridades competentes al planteamiento de objetivos dirigidos a la superación de dicha problemática social en la realización de un trabajo en conjunto y planificando fines, lineamientos los que serán empleados como indicador a los gobiernos subnacionales para aventajar las características condiciones de los ciudadanos, en base, en una serie de indicadores relacionados a aspectos sociales, económicos, ambientales e institucionales.

CONCLUSIONES

Primera: Se concluye que, si existe una relación significativa, positiva moderada entre la gestión municipal y el desarrollo económico, ya que mediante el uso de la prueba estadística Rho de Spearman, se obtuvo el valor de significancia de $p=0,000 < 0,05$, aceptando la hipótesis alterna (H_1), encontrando así una relación significativa entre la gestión municipal y el desarrollo económico con el desarrollo económico local en el distrito de Echarati, La Convención en el año 2022. Por otra parte, el resultado del coeficiente de correlación de Spearman se obtuvo 0557.

Segunda: Se concluye que, si existe una relación significativa, positiva baja entre el planeamiento y desarrollo municipal con el desarrollo económico local, ya que mediante el uso de la prueba estadística Rho de Spearman, se obtuvo el valor de significancia de $p=0,004 < 0,05$, aceptando la hipótesis alterna (H_1), encontrando así una relación significativa entre el planeamiento y el desarrollo municipal con el desarrollo económico local en el distrito de Echarati, La Convención en el año 2022. Por otra parte, el resultado del coeficiente de correlación de Spearman se obtuvo 0,287.

Tercera: Se concluye que, si existe una relación significativa, positiva moderada entre el aspecto organizacional con el desarrollo económico local, ya que mediante el uso de la prueba estadística Rho de Spearman, se obtuvo el valor de significancia de $p=0,000 < 0,05$, aceptando la hipótesis alterna (H_1), encontrando así una relación significativa entre el aspecto organizacional con el desarrollo económico local en el distrito de Echarati, La Convención en el año 2022. Por otra parte, el resultado del coeficiente de correlación de Spearman se obtuvo

0,472.

Cuarta: Se concluye que, si existe una relación significativa, positiva moderada entre el presupuesto financiero tributario con el desarrollo económico local, ya que mediante el uso de la prueba estadística Rho de Spearman, se obtuvo el valor de significancia de $p=0,000 < 0,05$, aceptando la hipótesis alterna (H_1), encontrando así una relación significativa entre el presupuesto financiero tributario con el desarrollo económico local en el distrito de Echarati, La Convención en el año 2022. Por otra parte, el resultado del coeficiente de correlación de Spearman se obtuvo 0,496.

Quinta: Se concluye que, si existe una relación significativa, positiva moderada entre la evaluación y control desarrollo económico, ya que mediante el uso de la prueba estadística Rho de Spearman, se obtuvo el valor de significancia de $p=0,000 < 0,05$, aceptando la hipótesis alterna (H_1), encontrando así una relación significativa entre la evaluación y control con el desarrollo económico local en el distrito de Echarati, La Convención en el año 2022. Por otra parte, el resultado del coeficiente de correlación de Spearman se obtuvo 0,477.

RECOMENDACIONES

- Se recomienda a la gestión del gobierno municipal del distrito de Echarati, La Convención en el año 2022, generar oportunidades para los pobladores enfocado en el trabajo comunitario que favorezca a la gestión, consecuentemente, las circunstancias en que viven los pobladores de la comunidad.
- Se recomienda a la gerencia municipal del distrito de Echarati, La Convención, planificar actividades pertinentes con objetivos establecidos en el plan estratégico, y así llevar a cabo el seguimiento de tales objetivos de manera adecuada y oportuna, con el fin de realizar la identificación de las debilidades y, posteriormente, la realización de los pertinentes ajustes direccionados al cumplimiento de la totalidad de los objetivos establecidos.
- Se recomienda a la gerencia municipal del distrito de Echarati, La Convención, y sub gerentes de las diversas áreas, organizar actividades con los colaboradores involucrados y llevar a cabo el permanente seguimiento de la utilidad de sus proyectos de trabajo y consecuentemente, lograr el mejoramiento de la gestión en la localidad.
- Se recomienda a los funcionarios de la municipalidad del distrito de Echarati, realizar el análisis del presupuesto financiero tributario encaminado al alza respecto a los niveles de eficacia y eficiencia, a fin de lograr un mejor servicio a los ciudadanos.
- Se recomienda a los pobladores del distrito de Echarati, participar de manera continua y constante en el proceso de evaluación y control de las actividades de gestión municipal para optimizar el proceso de desarrollo económico local.

Bibliografía

- Aimituma, R. (2021). *La gestión municipal y el desarrollo económico local del distrito de San Sebastián provincia de Cusco: periodo 2019-2020*. Cusco: <https://repositorio.ucv.edu.pe/handle/20.500.12692/100408?show=full>.
- Aliendre, E. (2019). *La gestión municipal participativa*. La Paz: Universidad Mayor de San Andrés.
- Arnoletto, E. (2017). *Glosario de Conceptos Políticos Usuales, Diccionario en Internet de las Ciencias Economicas y Sociales*. Obtenido de Obtenido de <http://www.eumed.net/dices/listado.php?dic=3>: www.eumed.net/dices/
- Arocena, J. (2017). Globalización, integración y desarrollo local, Apuntes para la elaboración de un marco conceptual. *Revista Persona y Sociedad, ILADES*.
- Arriagada, R. (2012). *Diseñor de un sistema de medicion de desempeño para evaluar la gestion municipal: una propuesta metodologica*. Santiago de Chile: Instituto Latinoamericano y del Caribe de Planificación Económica y Social . ILPES, Comision Economica para America Latina y el Caribe.
- Barmaimon, E. (2017). *LIBRO CALIDAD DE VIDA*. Montevideo URUGUAY.: Biblioteca Virtual de Salud- S.M.U.
- Bastidas, D. (2018). *Estado y Gestión Pública*. Lima: Instituto para la Democracia y la Asistencia Electoral . Lima: IDEA.
- BID. (2019). *Un Nuevo Impulso a la Integración de la Infraestructura Regional en América del Sur*. . Obtenido de <https://publications.iadb.org/handle/11319/3765>.
- Briceño, Y. (2016). “*La gestión municipal y calidad del servicio público en la municipalidad distrital de Chugay*”, . Chugay.
- Cabrera, J. (2019). *Gestión municipal distrital rural y el desarrollo local: caso de la región Cusco, 2017*. Cusco : UNSAAC.
- Calderon, F. (2017). <http://pnd.calderon.presidencia.gob.mx/sustentabilidadambiental.html>. Obtenido de <http://pnd.calderon.presidencia.gob.mx/sustentabilidad-ambiental.html>: www.presidencia.gob.mx.
- Casalis, A. (2018). *¿Qué es el desarrollo local y para qué sirve?* . Buenos aires: CENTRO DE ESTUDIOS PARA EL DESARROLLO LOCAL. CEDEL.
- Castro, D. (2019). *Capacity of government in Municipal Health Departments*. . Saúde :

- Debate. 43 (120), 69 – 83. doi: 10.1590/0103- 1104201912005.
- De la Torre, S. (2014). “*Reforma municipal y capacidad de gestión de los gobiernos municipales en México, 2014*”, . Mexico.
- Farfán, D. R. (2018). *La gestión municipal y el desarrollo local en la Municipalidad de Nueva Raquena, Provincia Coronel Portillo - Ucayalo 2018*. Universidad Cesa Vallejo, Perú.
- Gallicchio, E. (2014). *El desarrollo local en América Latina*. . Córdoba: Ed. SEHAS.
- García, L. (2016). *El Desarrollo Local como estrategia de Desarrollo Emergente en un Mundo Globalizado. Presente y Pasado*, . Revista de Historia.
- Georgina, M. (2017). *Contribución de la inversión pública en ciencia y tecnología, a través del Consejo Nacional de Ciencia y Tecnología*. Obtenido de Obtenido de <http://eprints.ucm.es/16671/>
- Goins, K. e. (2016). *Barreras percibidas por los funcionarios municipales a la consideración de la actividad física en la toma de decisiones de diseño comunitario*. *J Public Health Manag Pract.* . 19 (3), 65 – 73. doi: 10.1097/PHH.0b013e318284970e.
- Guevara, T. (2016). “*La Inversión Pública y su incidencia en el Crecimiento Económico en Ecuador*”. Ecuador: Universidad Técnica de Ambato .
- Halpern, R. (2016). *Effects of early childhood intervention on primary schools progress on Latin America*. Comparative Education Review .
- Hernández, Fenández, C., & Baptista, P. (2016). *Metodología de la investigación*. Mexico: Mc Graw Hill.
- Hernandez, S., Fernandez, C., & Baptista, M. (2014). *Metodología de la investigación*. Mexico: McGraw-Hill Education .
- Hurtado, A., & Gonzales, R. (2017). *La gestión y planificación municipal en el Perú*. Consultado en:<http://repositorio.unj.edu.pe/bitstream/handle/UNJ/21/La%20gesti%C3%B3n%20y%20planificaci%C3%B3n%20municipal%20en%20el%20Per%C3%BA.pdf?sequence=1>.
- INEI. (2017). *Indicadores de Gestión Municipal*. Lima: Instituto Nacional de Estadística e Informática.
- Jimenez, F. (2015). *Crecimiento Económico: Enfoques y modelos*. . Obtenido de Obtenido de <http://files.pucp.edu.pe/departamento/economia/DDD306.pdf>

- Jimenez, J. (2018). Proyecto conflictos interculturales: Una respuesta democrática y participativa regional desde Bolivia, Ecuador y Perú. Gestión pública municipal. Bolivia: imprenta de encuentro. Consultado en:<http://saludpublica.bvsp.org.bo/textocomple>.
- lcázar, L. (2019). *El gasto público social frente a la infancia. Análisis del Programa Juntos y de la oferta y demanda de servicios asociadas a sus condiciones*. Lima: GRADE .
- Lozada, B. (2019). “*La gestión estratégica del desarrollo local. Propuesta de procedimiento para el municipio Majibacoa*”. Universidad de Las Tunas . La habana: roa.ult.edu.cu/bitstream/123456789/2034/1/TESIS%20Belkis%20Lozada.pdf.
- Manayalle, C. (2020). *Influencia de la gestión municipal en el desarrollo económico del distrito de Tocmoche – Chota, 2017*. Universidad Señor de Sipan. <https://repositorio.uss.edu.pe/bitstream/handle/20.500.12802/6666/Manayalle%20Salda%C3%B1a%2C%20Carlos%20Armando.pdf?sequence=1&isAllowed=y>.
- Martinez, J. (2018). “*El rol estratégico de los gobiernos municipales en México en la promoción de la equidad distributiva del desarrollo local a través del ejercicio de los recursos del Fondo de Infraestructura Social Municipal*. Mexico.
- Mayurí, J. (2017). “*La inversión en infraestructura pública y el crecimiento económico en el Perú, periodo 1950-2013*”. . Obtenido de <http://repositorio.lamolina.edu.pe/bitstream/handle/UNALM/1827/E13-M39-T.pdf?sequence=1&isAllowed=y>.
- Maza, J. (2016). *Reingeniería y Gestión Municipal*. Lima, Perú:.
- Merino, C. (2019). *Gulf of the Farallones National Marine Sanctuary Advisory Council*. Washington, USA: Revista Interamericana de Psicología/Interamerican Journal of Psychology .
- Midgley, J. (2015). *The Developmental Perspective in Social Welfare*. . Londres.
- Moreno, L. (2019). *Oportunidades de financiamiento para los entes locales en el siglo XXI*. . México: Ed. Eumed.
- Municipalidad de Echarati. Recursos humanos. (2022). *Recursos humanos*. Obtenido de <https://www.muniecharati.gob.pe/>
- Ojeda, C. M. (2019). *Gestión municipal en la promoción turística del distrito de San Jerónimo, departamento de Cusco, 2015-2018*. Universidad Andina del Cusco,

Cusco.

- Olivares, J. (2017). *Guía de muestreo*. Maracaibo.
- Orellana, A., & Montes, M. (2017). Plan de desarrollo comunal: El instrumento rector de la gestión municipal en Chile. *Revista INVI*, 31(87), 173-200. Consultado en: <http://www.scielo.cl/pdf/invi/v31n87/art06.pdf>.
- Palacios, V. (2018). “*Gestión municipal y desarrollo local de la provincia de Chupaca del departamento de Junín*”. Huancayo: Universidad Nacional del Centro del Perú. Huancayo. Perú.
- Paredes, P. (2019). *Desarrollo Local: gestión, estrategia, elementos, características, dimensiones y agentes*. . Perú: Voxlocális.
- Pérez, A. (2018). “*Los gobiernos municipales como agentes del desarrollo social: el caso del ayuntamiento de Tijuana 2014-2018, México*”, .
- Perez, L. (2016). “*Los gobiernos municipales como agentes del desarrollo social: el caso del ayuntamiento de Tijuana 2014-2016, México*”. Tijuana.
- Prado, J., & Garcia, I. (2017). *Los Indicadores de gestion en el ambito municipal,: Implantacion, Evolucion y Tendencias*.
- Rojas, L. (2015). *Manual para la gestión municipal del desarrollo económico local*. Lima: OIT.
- Romo, A. (2016). *Gestión Municipal y su incidencia en el Desarrollo Local del distrito de Huancayo - Junin*. . Huancayo: Universidad Nacional del Centro del Perú.
- Santos, G. (2017). *Validez y confiabilidad del cuestionario de calidad de vida*. Puebla, Mexico: BENEMERITA UNIVERSIDAD AUTONOMA DE PUEBLA. <https://www.fcfm.buap.mx/assets/docs/docencia/tesis/ma/GuadalupeSantosSanchez.pdf>.
- Sen, A. (2000). *Desarrollo y libertad*. Buenos aires.
- Siza, I. L. (2021). *Gestión municipal y desarrollo turístico del cantón Taisha, Morona Santiago, Ecuador, 2019*. Universidad Nacional de Tumbes.
- Valencia, C. (2017). *Gestión municipal y desarrollo local en el distrito de Chavín de Huantar, 2017*. Trujillo: Universidad Cesar Vallejo.
- Vázquez, M. (2018). *Calidad de vida en las organizaciones*. <https://www.colegiomedico.org.uy/wp-content/uploads/2019/10/LIBRO-CALIDAD-DE-VIDA-TOMO-I.pdf>.
- Velazco, E. R. (2020). *La getsión Municipal y su efecto en el desarrollo económico local*

- del distrito de Lares - Calca - Cusco 2019*. Universidad Católica Sedes Sapientiae.
- Villares, M. (2018). *Impacto Social de las Obras Públicas; mediante el estudio de las infraestructuras sobre el territorio, potencialidades y flaquezas de la relación causa efecto en Catalunya*. Barcelona: Departament de Medi Ambient Generalitat de Catalunya. Barcelona.
- Zevallos, A. (2019). *Inversión pública en infraestructura económica y su efecto en el crecimiento económico en el Perú 2001-2016*. Huancayo: FACULTAD DE CIENCIAS DE LA EMPRESA Escuela Académico Profesional de Economía Universidad continental.

ANEXOS

Anexo 1

Operacionalización de variables

Título: “LA GESTIÓN MUNICIPAL Y EL DESARROLLO ECONÓMICO LOCAL EN EL DISTRITO DE ECHARATI, LA CONVENCION, 2022”

Variables	Definición conceptual	Definición operacional	Dimensiones	Indicadores	Ítems	Escala
V1: Gestión municipal	Es el proceso administrativo que desarrollan las entidades municipales mediante actividades de planeamiento y desarrollo municipal considerando el aspecto organizacional, además del Presupuesto financiero tributario para asegurar un correcto funcionamiento de estas actividades. (INEI, 2017)	La gestión municipal y sus dimensiones pueden ser evaluado a través del instrumento de cuestionario	Planeamiento y desarrollo municipal	<ul style="list-style-type: none"> Estrategias de planificación municipal 	1. ¿Los objetivos estratégicos de la institución están alineados a las políticas nacionales y sectoriales?	Dicotómica Si (1) No (2)
				<ul style="list-style-type: none"> Plan de Desarrollo Municipal 	2. ¿En la elaboración del plan de desarrollo municipal se ha discutido y seleccionado las mejores alternativas?	
				<ul style="list-style-type: none"> Desarrollo Estratégico 	3. ¿El plan de desarrollo estratégico de la Municipalidad está orientado a resultados en función de la demanda poblacional?	
				<ul style="list-style-type: none"> Plan Operativo Anual 	4. ¿El plan operativo anual de la Municipalidad ha sido socializado?	
				<ul style="list-style-type: none"> Plan de Inversiones en infraestructura 	5. ¿Se difunde el plan de inversiones de la infraestructura de la Municipalidad?	
				<ul style="list-style-type: none"> Obras de impacto que propicien el desarrollo económico local del distrito 	6. ¿La Municipalidad ejecuta obras de impacto que propicia el desarrollo económico local del distrito?	
			Aspecto organizacional	<ul style="list-style-type: none"> Estructura de la organización municipal 	7. ¿La estructura orgánica de la municipalidad está diseñada en función a la demanda de la población?	
				<ul style="list-style-type: none"> Estructura organizativa 	8. ¿La estructura orgánica de la Municipalidad está diseñada para cumplir los objetivos del Plan de Desarrollo	

		Concertado?
	<ul style="list-style-type: none"> • Reglamento de Organización y Funciones 	9. ¿El reglamento de organización y funciones de la municipalidad ha sido actualizado, discutido y socializado?
	<ul style="list-style-type: none"> • Descentralización del poder 	10. ¿En la municipalidad se practica la descentralización de poder?
	<ul style="list-style-type: none"> • Asignación de puestos según meritocracia 	11. ¿La asignación de puestos en la municipalidad se realiza según el servicio civil meritocrático?
	<ul style="list-style-type: none"> • Administración de los recursos humanos 	12. ¿Los recursos humanos profesionales y técnicos de la entidad tienen capacidad para aplicar políticas públicas eficaces en favor del distrito?
Presupuesto financiero tributario	<ul style="list-style-type: none"> • Enfoque por resultados 	13. ¿El presupuesto de la municipalidad se elabora con enfoque por resultados?
	<ul style="list-style-type: none"> • Liquidación presupuestaria 	14. ¿La Municipalidad presenta oportunamente la liquidación presupuestaria de los fondos de transferencia?
	<ul style="list-style-type: none"> • Crédito presupuestario de agentes financieros 	15. ¿La Municipalidad recibe préstamos de los entes financieros nacionales?
	<ul style="list-style-type: none"> • Políticas oportunas 	16. ¿La Municipalidad tiene una política formal con relación a la mora de la tributación municipal?
	<ul style="list-style-type: none"> • Planificación de arbitrios y mecanismos 	17. ¿La Municipalidad cuenta con plan de arbitrios y mecanismos de consulta ciudadana?
	<ul style="list-style-type: none"> • Registro de ingresos por impuestos y tasa de servicios 	18. ¿La Municipalidad realiza el registro de los ingresos por concepto de pago de impuestos y tasas por servicios?
Evaluación y Control	<ul style="list-style-type: none"> • Plan de Desarrollo Concertado 	19. ¿La Municipalidad evalúa periódicamente el Plan de Desarrollo Concertado?

				<ul style="list-style-type: none"> Ejecución presupuestal 	20. ¿La Municipalidad evalúa periódicamente el plan operativo anual?
				<ul style="list-style-type: none"> Procesos de evaluación de la gestión municipal 	21. ¿La comunidad organizada participa en la evaluación y monitoreo de la ejecución presupuestal?
				<ul style="list-style-type: none"> Plan de mejora la gestión municipal 	22. ¿La comunidad organizada participa en los procesos de evaluación de la gestión municipal?
				<ul style="list-style-type: none"> Control presupuestal 	23. ¿La Municipalidad utiliza indicadores de desempeño y compromisos de mejora para los procesos, actividades y tareas de la gestión municipal?
					24. ¿En la Municipalidad se ha implementado el órgano de control institucional?
V2: Desarrollo económico local	Es un proceso complejo, que es producto del desarrollo político, económico y social con el objetivo de buscar la mejora del bienestar de la población de una localidad (Casalis, A., 2018)	El desarrollo económico local y sus dimensiones se analiza desde la aplicación del instrumento del cuestionario.	Desarrollo Político	<ul style="list-style-type: none"> Logro de objetivos 	25. ¿La Municipalidad cuenta con el Plan Operativo Anual (POA) que se usa para monitorear y evaluar las actividades?
				<ul style="list-style-type: none"> Ordenamiento territorial 	26. ¿Existe una unidad técnica para implementar el Plan de Ordenamiento Territorial?
				<ul style="list-style-type: none"> Captación de personal formado adecuadamente 	27. ¿Las capacitaciones y los años de experiencia del personal de la municipalidad son importantes?
				<ul style="list-style-type: none"> Implementación de sistemas mecanizados 	28. ¿Existe sistemas mecanizados implementados y cuentas de correo electrónico institucional en puestos de decisión de la municipalidad?
				<ul style="list-style-type: none"> Equidad de género en la contratación de personal 	29. ¿El Porcentaje de hombres y mujeres en puesto de jefatura en la Municipalidad es equitativo?
			Desarrollo Económico	<ul style="list-style-type: none"> Recaudación municipal 	30. ¿Considera que se ha implementado una Política de Cobro y Recuperación de Mora en la municipalidad?
				<ul style="list-style-type: none"> Deuda municipal 	31. ¿La deuda municipal es cubierta con el ingreso total de la municipalidad?
				<ul style="list-style-type: none"> Presupuesto municipal de acuerdo a ley 	32. ¿La municipalidad es eficiente en la ejecución del presupuesto?

			<ul style="list-style-type: none"> • Administración financiera de la municipalidad 	33. ¿Se cuenta con información financiera oportuna y confiable?
			<ul style="list-style-type: none"> • Orientación de inversión a sectores de población vulnerables 	34. El presupuesto ejecutado ha sido invertido en proyectos dirigidos a sectores con vulnerabilidad social.
		Desarrollo social incluyente	<ul style="list-style-type: none"> • Servicios básicos 	35. ¿Las viviendas disponen de servicios básicos permanentes que funcionan de manera continua?
			<ul style="list-style-type: none"> • Promoción de la educación cívica y cultura de responsabilidad social 	36. ¿Existen acciones para promover la educación cívica y una cultura social responsable?
			<ul style="list-style-type: none"> • Situación educativa de la localidad 	37. ¿La municipalidad cuenta con un diagnóstico actualizado de la situación educativa en la localidad?
			<ul style="list-style-type: none"> • Igualdad de género 	38. ¿La municipalidad cuenta con una instancia responsable de la atención integral y desarrollo de la mujer?
			<ul style="list-style-type: none"> • Participación de grupos en desventaja social 	39. ¿Existen y se aplican políticas municipales dirigidas a: la Mujer, Niñez y Adolescencia, Tercera Edad y personas con Capacidades Especiales?

Anexo 2 Matriz de Consistencia

TÍTULO: “LA GESTIÓN MUNICIPAL Y EL DESARROLLO ECONÓMICO LOCAL EN EL DISTRITO DE ECHARATI, LA CONVENCIÓN, 2022”						
Problema	Objetivos	Hipótesis	Variables	Dimensiones	Indicadores	Metodología
¿En qué medida la gestión municipal se relaciona con el desarrollo económico local en el distrito de Echarati, La Convención en el año 2022?	Identificar la relación de la gestión municipal con el desarrollo económico local en el distrito de Echarati, La Convención en el año 2022	La gestión municipal se relaciona significativamente con el desarrollo económico local en el distrito de Echarati, La Convención en el año 2022	V1: Gestión municipal	<input type="checkbox"/> Planeamiento y desarrollo municipal	<ul style="list-style-type: none"> • Estrategias de planificación municipal • Plan de Desarrollo Municipal • Desarrollo Estratégico • Plan Operativo Anual • Plan de Inversiones en infraestructura • Obras de impacto que propicien el desarrollo económico local del distrito • Estructura de la organización municipal • Estructura organizativa 	Tipo:
· ¿En qué medida el planeamiento y desarrollo municipal se relaciona con el desarrollo económico local en el distrito de Echarati, La Convención en el año 2022?	· Identificar la relación del planeamiento y desarrollo municipal con el desarrollo económico local en el distrito de Echarati, La Convención en el año 2022	· El planeamiento y desarrollo municipal se relaciona significativamente con el desarrollo económico local en el distrito de Echarati, La Convención en el año 2022		<input type="checkbox"/> Aspecto organizacional		

<ul style="list-style-type: none"> · ¿En qué medida el aspecto organizacional se relaciona con el desarrollo económico local en el distrito de Echarati, La Convención en el año 2022? 	<ul style="list-style-type: none"> · Determinar la relación del aspecto organizacional con el desarrollo económico local en el distrito de Echarati, La Convención en el año 2022 	<ul style="list-style-type: none"> · El aspecto organizacional se relaciona significativamente con el desarrollo económico local en el distrito de Echarati, La Convención en el año 2022 		<ul style="list-style-type: none"> • Reglamento de Organización y Funciones • Descentralización del poder • Asignación de puestos según meritocracia • Administración de los recursos humanos 	<ul style="list-style-type: none"> Básica Enfoque Cuantitativo Diseño 	
				<ul style="list-style-type: none"> □ Presupuesto financiero tributario 	<ul style="list-style-type: none"> • Enfoque por resultados • Liquidación presupuestaria • Crédito presupuestario de agentes financieros • Políticas oportunas • Planificación de arbitrios y mecanismos • Registro de ingresos por impuestos y tasa de servicios 	<ul style="list-style-type: none"> No experimental Alcance: Correlacional Técnica: Encuesta Instrumento:
<ul style="list-style-type: none"> · ¿En qué medida el presupuesto financiero tributario se relaciona con el desarrollo económico local en el distrito de Echarati, La 	<ul style="list-style-type: none"> · Identificar la relación del presupuesto financiero tributario con el desarrollo económico local en el distrito de Echarati, La 	<ul style="list-style-type: none"> · El presupuesto financiero tributario se relaciona significativamente con el desarrollo económico local en el distrito de Echarati, La Convención en el año 2022 		<ul style="list-style-type: none"> □ Evaluación y Control 	<ul style="list-style-type: none"> • Plan de Desarrollo Concertado • Ejecución presupuestal 	<ul style="list-style-type: none"> Cuestionario Población:

Convención en el año 2022?	Convención en el año 2022				<ul style="list-style-type: none"> • Procesos de evaluación de la gestión municipal • Plan de mejora la gestión municipal • Control presupuestal 	<p>350 trabajadores administrativos de la entidad municipal del distrito de Echarati</p>
<ul style="list-style-type: none"> • ¿En qué medida la evaluación y control se relaciona con el desarrollo económico local en el distrito de Echarati, La Convención en el año 2022? 	<ul style="list-style-type: none"> • Determinar la relación de la evaluación y control con el desarrollo económico local en el distrito de Echarati, La Convención en el año 2022 	<ul style="list-style-type: none"> • La evaluación y control se relaciona significativamente con el desarrollo económico local en el distrito de Echarati, La Convención en el año 2022 	<p>V2: Desarrollo económico local</p>	<input type="checkbox"/> Desarrollo Político	<ul style="list-style-type: none"> • Logro de objetivos • Ordenamiento territorial • Captación de personal formado adecuadamente • Implementación de sistemas mecanizados • Equidad de género en la contratación de personal 	
				<input type="checkbox"/> Desarrollo Económico equitativo	<ul style="list-style-type: none"> • Recaudación municipal • Deuda municipal • Presupuesto municipal de acuerdo a ley • Administración financiera de la municipalidad • Orientación de inversión a sectores de población vulnerables 	

				<input type="checkbox"/> Desarrollo social incluyente	<input type="checkbox"/> Promoción de la educación cívica y cultura de responsabilidad social <input type="checkbox"/> Situación educativa de la localidad <input type="checkbox"/> Igualdad de género <input type="checkbox"/> Participación de grupos en desventaja social	
--	--	--	--	--	---	--

Anexo 3

Instrumento de aplicación



UNIVERSIDAD
LÍDER PERUANA

Estimado colaborador, el presente cuestionario corresponde a la investigación titulada: “LA GESTIÓN MUNICIPAL Y EL DESARROLLO ECONÓMICO LOCAL EN EL DISTRITO DE ECHARATI, LA CONVENCION, 2022”, tiene como propósito recabar información sobre la gestión municipal y el desarrollo económico local. Cabe resaltar que este documento tiene carácter ANONIMO y su procesamiento será reservado, Asimismo, se ruega su máxima sinceridad en sus respuestas.

Agradecemos su colaboración, no sin antes consultar su participación voluntaria.

Acepto	No acepto

Indicaciones para responder:

Siempre	Casi Siempre	A Veces	Casi Nunca	Nunca
1	2	3	4	5

Variable: Gestión municipal					
DIMENSION 1: PLANEAMIENTO Y DESARROLLO MUNICIPAL	1	2	3	4	5
¿Los objetivos estratégicos de la institución están alineados a las políticas nacionales y sectoriales?					
¿En la elaboración del plan de desarrollo municipal se ha discutido y seleccionado las mejores alternativas?					
¿El plan de desarrollo estratégico de la Municipalidad está orientado a resultados en función de la demanda poblacional?					
¿El plan operativo anual de la					

	Municipalidad ha sido socializado?					
	¿Se difunde el plan de inversiones de la infraestructura de la Municipalidad?					
	¿La Municipalidad ejecuta obras de impacto que propicia el desarrollo económico local del distrito?					
	DIMENSION 2: ORGANIZACIONAL					
	¿La estructura orgánica de la municipalidad está diseñada en función a la demanda de la población?					
	¿La estructura orgánica de la Municipalidad está diseñada para cumplir los objetivos del Plan de Desarrollo Concertado?					
	¿El reglamento de organización y funciones de la municipalidad ha sido actualizado, discutido y socializado?					
	¿En la municipalidad se practica la descentralización de poder?					
	¿La asignación de puestos en la municipalidad se realiza según el servicio civil meritocrático?					
	¿Los recursos humanos profesionales y técnicos de la entidad tienen capacidad para aplicar políticas públicas eficaces en favor del distrito?					
	DIMENSION 3: PRESUPUESTARIO FINANCIERO TRIBUTARIO					
	¿El presupuesto de la municipalidad se elabora con enfoque por resultados?					
	¿La Municipalidad presenta oportunamente la liquidación presupuestaria de los fondos de transferencia?					
	¿La Municipalidad recibe préstamos de los entes financieros nacionales?					
	¿La Municipalidad tiene una política formal con relación a la mora de la tributación municipal?					
	¿La Municipalidad cuenta con plan de arbitrios y mecanismos de consulta ciudadana?					
	¿La Municipalidad realiza el registro de los ingresos por concepto de pago de impuestos y tasas por servicios?					

	DIMENSION 4: EVALUACIÓN Y CONTROL					
	¿La Municipalidad evalúa periódicamente el Plan de Desarrollo Concertado?					
	¿La Municipalidad evalúa periódicamente el plan operativo anual?					
	¿La comunidad organizada participa en la evaluación y monitoreo de la ejecución presupuestal?					
	¿La comunidad organizada participa en los procesos de evaluación de la gestión municipal?					
	¿La Municipalidad utiliza indicadores de desempeño y compromisos de mejora para los procesos, actividades y tareas de la gestión municipal?					
	¿La municipalidad desarrolla de control institucional mediante distintos mecanismos?					

	Variable: Desarrollo económico local					
	DIMENSIÓN 1: DESARROLLO POLÍTICO	1	2	3	4	5
	¿La Municipalidad cuenta con el Plan Operativo Anual que se usa para monitorear y evaluar las actividades?					
	¿Existe una unidad técnica para implementar el Plan de Ordenamiento Territorial?					
	¿Las capacitaciones y los años de experiencia del personal de la municipalidad son importante?					
	¿Existe sistemas mecanizados implementados y cuentas de correo electrónico institucional en puestos de decisión de la municipalidad?					
	¿El Porcentaje de hombres y mujeres en puesto de jefatura en la Municipalidad es equitativo?					
	DIMENSIÓN 2: DESARROLLO ECONÓMICO EQUITATIVO					
	¿La municipalidad es eficiente en la ejecución del presupuesto?					
	¿Se cuenta con información financiera oportuna y confiable?					
	El presupuesto anual se ejecuta en proyectos dirigidos a sectores con					

	vulnerabilidad social.					
	DIMENSIÓN 3: DESARROLLO SOCIAL INCLUYENTE					
	¿Las viviendas disponen de servicios básicos permanentes que funcionan de manera continua?					
	¿Existen acciones para promover la educación cívica y una cultura social responsable?					
	¿La municipalidad realiza el diagnóstico actualizado de la situación educativa en la localidad?					
	¿La municipalidad desarrolla la atención integral y desarrollo de la mujer?					
	¿Se aplican políticas municipales dirigidas a la sociedad bajo sus diferentes situaciones?					

Anexo 4 Juicio de expertos

Ficha de validación de instrumentos por juicio de expertos

Datos del Experto: John Vargas Muñiz

Grado: Maestro

Título de la Investigación: "LA GESTIÓN MUNICIPAL Y EL DESARROLLO ECONOMICO LOCAL EN EL DISTRITO DE ECHARATI, LA CONVENCION, 2022"

Objetivo: Validar instrumento

Objeto de análisis: trabajadores administrativos de la entidad municipal del distrito de Echarati, 2022

Investigador: Erick Jhonatan Medina Llana Y Darwin Quispe Huaman

Nº	EVIDENCIAS	INDICADORES	VALORACIÓN				
			1 (a)	2 (b)	3 (c)	4 (d)	5 (e)
1	Operacionalización de las variables	Metodología				X	
2	Pertinencia de reactivos	Coherencia					X
3	Cantidad de reactivos para medir variable	Suficiencia				X	
4	Basados en aspectos teóricos de la variable	Consistencia				X	
5	Expresado en hechos perceptibles	Objetividad					X
6	Adecuado para los sujetos de estudio	Oportunidad				X	
7	Formulado con lenguaje apropiado	Claridad				X	
8	Acorde al avance de la ciencia y tecnología	Actualidad					X
9	Muestra una organización lógica	Organización				X	
10	Calidad de instrucciones	Calidad				X	
TOTAL						28	15

COEFICIENTE DE VALIDACIÓN: $C = \frac{a+b+c+d+e}{50} = 0.86$

CALIFICACION PORCENTUAL: $C \cdot 100\% = 86\%$

Para emitir su calificación final tomar en cuenta el recuadro:

CALIFICACION FINAL:

Dechada y satisfecha (86%)

CALIFICACIÓN	OBSERVACION
0% a 69%	Desaprobado
70% a 100%	Aprobado

Santa Ana, 10 de de 20.22



John Vargas Muñiz

Sello y firma del experto

Ficha de validación de instrumentos por juicio de expertos**Datos del Experto:** JERONIMO SORIA MORMONTOY**Grado:** Doctor**Título de la Investigación:** "LA GESTIÓN MUNICIPAL Y EL DESARROLLO ECONÓMICO LOCAL EN EL DISTRITO DE ECHARATI, LA CONVENCION, 2022"**Objetivo:** Validar instrumento**Objeto de análisis:** trabajadores administrativos de la entidad municipal del distrito de Echarati, 2022**Investigador:** Erick Jhonatan Medina Llanca y Darwin Quispe Huaman

N°	EVIDENCIAS	INDICADORES	VALORACIÓN				
			1 (a)	2 (b)	3 (c)	4 (d)	5 (e)
1	Operacionalización de las variables	Metodología			✓		
2	Pertinencia de reactivos	Coherencia				✗	
3	Cantidad de reactivos para medir variable	Suficiencia					✗
4	Basados en aspectos teóricos de la variable	Consistencia					✗
5	Expresado en hechos perceptibles	Objetividad				✗	
6	Adecuado para los sujetos de estudio	Oportunidad			✗		
7	Formulado con lenguaje apropiado	Claridad				✗	
8	Acorde al avance de la ciencia y tecnología	Actualidad				✗	
9	Muestra una organización lógica	Organización					✗
10	Calidad de instrucciones	Calidad					✗
TOTAL					4	12	20

$$\text{COEFICIENTE DE VALIDACIÓN: } C = \frac{a+b+c+d+e}{50} = \frac{38}{50} = 0,76$$

$$\text{CALIFICACION PORCENTUAL: } C * 100\% = 76\%$$


Para emitir su calificación final tomar en cuenta el recuadro:

CALIFICACION FINAL:

Aprobado.....

CALIFICACIÓN	OBSERVACION
0% a 69%	Desaprobado
70% a 100%	Aprobado

Santa Ana, 25 de octubre de 2022



Sello y firma del experto

Anexo 5 Vaciado de datos

Erci Darwin 4.11.22 vaciado de datos.sav [ConjuntoDatos2] - IBM SPSS Statistics Editor de datos

Archivo Editar Ver Datos Transformar Analizar Gráficos Utilidades Ampliaciones Ventana Ayuda

	Nombre	Tipo	Anchura	Decimales	Etiqueta	Valores	Perdidos	Columnas	Alineación	Medida	Rol
1	VAR00001	Númerico	8	0	¿Los objetivos ...	{1, Siempre}...	Ninguno	8	Derecha	Nominal	Entrada
2	VAR00002	Númerico	8	0	¿En la elaborac...	{1, Siempre}...	Ninguno	8	Derecha	Nominal	Entrada
3	VAR00003	Númerico	8	0	¿El plan operati...	{1, Siempre}...	Ninguno	8	Derecha	Nominal	Entrada
4	VAR00004	Númerico	8	0	¿Se difundió el ...	{1, Siempre}...	Ninguno	8	Derecha	Nominal	Entrada
5	VAR00005	Númerico	8	0	¿La Municipalid...	{1, Siempre}...	Ninguno	8	Derecha	Nominal	Entrada
6	VAR00006	Númerico	8	0	¿La estructura ...	{1, Siempre}...	Ninguno	8	Derecha	Nominal	Entrada
7	VAR00007	Númerico	8	0	¿El reglamento...	{1, Siempre}...	Ninguno	8	Derecha	Nominal	Entrada
8	VAR00008	Númerico	8	0	¿En la municip...	{1, Siempre}...	Ninguno	8	Derecha	Nominal	Entrada
9	VAR00009	Númerico	8	0	¿La asignación...	{1, Siempre}...	Ninguno	8	Derecha	Nominal	Entrada
10	VAR00010	Númerico	8	0	¿Los recursos ...	{1, Siempre}...	Ninguno	8	Derecha	Nominal	Entrada
11	VAR00011	Númerico	8	0	¿El presupuest...	{1, Siempre}...	Ninguno	8	Derecha	Nominal	Entrada
12	VAR00012	Númerico	8	0	¿La Municipalid...	{1, Siempre}...	Ninguno	8	Derecha	Nominal	Entrada
13	VAR00013	Númerico	8	0	¿La Municipalid...	{1, Siempre}...	Ninguno	8	Derecha	Nominal	Entrada
14	VAR00014	Númerico	8	0	¿La Municipalid...	{1, Siempre}...	Ninguno	8	Derecha	Nominal	Entrada
15	VAR00015	Númerico	8	0	¿La Municipalid...	{1, Siempre}...	Ninguno	8	Derecha	Nominal	Entrada
16	VAR00016	Númerico	8	0	¿La Municipalid...	{1, Siempre}...	Ninguno	8	Derecha	Nominal	Entrada
17	VAR00017	Númerico	8	0	¿La Municipalid...	{1, Siempre}...	Ninguno	8	Derecha	Nominal	Entrada
18	VAR00018	Númerico	8	0	¿La Municipalid...	{1, Siempre}...	Ninguno	8	Derecha	Nominal	Entrada
19	VAR00019	Númerico	8	0	¿La Municipalid...	{1, Siempre}...	Ninguno	8	Derecha	Nominal	Entrada
20	VAR00020	Númerico	8	0	¿La comunidad...	{1, Siempre}...	Ninguno	8	Derecha	Nominal	Entrada
21	VAR00021	Númerico	8	0	¿La comunidad...	{1, Siempre}...	Ninguno	8	Derecha	Nominal	Entrada
22	VAR00022	Númerico	8	0	¿La Municipalid...	{1, Siempre}...	Ninguno	8	Derecha	Nominal	Entrada

Vista de datos Vista de variables

Erci Darwin 4.11.22 vaciado de datos.sav [ConjuntoDatos2] - IBM SPSS Statistics Editor de datos

Archivo Editar Ver Datos Transformar Analizar Gráficos Utilidades Ampliaciones Ventana Ayuda

Visible: 60 de 60 variables

	VAR00001	VAR00002	VAR00003	VAR00004	VAR00005	VAR00006	VAR00007	VAR00008	VAR00009	VAR00010	VAR00011	VAR00012	VAR00013	VAR00014
1	Casi nunca	Nunca	Casi nunca	Nunca	Casi nunca	Nunca	Nunca	Nunca	Nunca	Casi nunca	Nunca	Casi nunca	Nunca	Casi nunca
2	Casi nunca	Casi nunca	Nunca	A veces	Nunca	Casi nunca	Casi nunca	Nunca	A veces	A veces	Casi nunca	Casi nunca	Casi nunca	Casi nunca
3	Casi siempre	A veces	Casi siempre	Casi nunca	Siempre	Casi siempre	Casi siempre	Casi siempre	A veces	Casi siempre	Casi siempre	Casi siempre	Casi siempre	Casi siempre
4	A veces	Nunca	Casi nunca	A veces	Casi nunca	Casi nunca	Nunca	Nunca	Nunca	Casi nunca	A veces	A veces	A veces	A veces
5	Casi nunca	Nunca	A veces	A veces	Casi siempre	A veces	Nunca	Casi nunca	A veces	Nunca	A veces	Casi nunca	Nunca	A veces
6	Casi siempre	Siempre	A veces	A veces	Casi nunca	A veces	Casi nunca	Casi nunca	Casi nunca	A veces	A veces	Casi nunca	Casi nunca	A veces
7	Casi siempre	Casi siempre	A veces	Casi nunca	Casi siempre	Casi siempre	A veces	Casi siempre	A veces	A veces	A veces	Casi siempre	Casi siempre	Casi siempre
8	Siempre	Casi siempre	Siempre	Casi siempre	Casi siempre	Siempre	Casi siempre	Casi siempre	A veces	Casi siempre	A veces	A veces	Casi siempre	A veces
9	Casi siempre	Casi siempre	A veces	Casi nunca	A veces	Casi siempre	A veces	A veces	Casi nunca	A veces	A veces	Casi siempre	Casi siempre	Casi siempre
10	Casi siempre	Casi siempre	Siempre	Casi siempre	Siempre	Siempre	Casi siempre	Casi nunca	Casi nunca	A veces	Casi nunca	Casi nunca	Casi nunca	Casi nunca
11	Siempre	Casi siempre	Casi siempre	A veces	A veces	Siempre	Casi siempre	Siempre	Casi nunca	Siempre	Casi siempre	A veces	A veces	Casi siempre
12	Casi siempre	Casi siempre	Casi siempre	A veces	A veces	A veces	Casi siempre	A veces	Casi nunca	Casi nunca	A veces	A veces	A veces	Casi nunca
13	Casi siempre	Siempre	Nunca	Nunca	Casi nunca	Nunca	Casi nunca	Casi siempre	Nunca	A veces	Nunca	Casi nunca	Casi nunca	A veces
14	A veces	A veces	Casi siempre	Casi siempre	A veces	Casi nunca	A veces	Casi nunca	A veces	Casi nunca	A veces	Nunca	Casi nunca	A veces
15	Casi siempre	Casi siempre	Siempre	Siempre	Casi siempre	Casi siempre	Casi siempre	Siempre	Casi nunca	Casi siempre	A veces	Casi nunca	Casi siempre	A veces
16	Casi siempre	A veces	Casi nunca	A veces	Casi siempre	Casi siempre	A veces	Casi siempre	Casi siempre	Casi siempre	A veces	Casi siempre	A veces	Casi nunca
17	Casi siempre	Casi siempre	Casi siempre	Casi siempre	Casi siempre	A veces	Casi nunca	A veces	A veces	A veces	Casi nunca	Casi siempre	Casi siempre	A veces
18	Casi siempre	A veces	A veces	Casi siempre	Casi siempre	Casi siempre	A veces	A veces	A veces	A veces	Casi siempre	Casi siempre	Casi siempre	A veces
19	Siempre	A veces	A veces	A veces	Casi siempre	A veces	Casi siempre	Casi siempre	Casi siempre	Casi siempre	A veces	A veces	A veces	Casi siempre
20	A veces	A veces	A veces	A veces	A veces	A veces	A veces	Casi siempre	A veces	Casi siempre	Casi siempre	A veces	Casi siempre	Casi nunca

Vista de datos Vista de variables

Alfa de Cronbach

Escala: ALL VARIABLES**Resumen de procesamiento de casos**

		N	%
Casos	Válido	97	97,0
	Excluido ^a	3	3,0
	Total	100	100,0

a. La eliminación por lista se basa en todas las variables del procedimiento.

Estadísticas de fiabilidad

Alfa de Cronbach	N de elementos
,954	40

Anexo 6
Panel fotográfico