

UNIVERSIDAD PRIVADA LÍDER PERUANA
ESCUELA PROFESIONAL DE ECONOMÍA



TESIS PARA OPTAR AL TÍTULO PROFESIONAL DE ECONOMISTA
GESTIÓN DEL RECURSO PRESUPUESTARIO Y LA EFICIENCIA
DEL PROGRAMA DE COMPLEMENTACIÓN ALIMENTARIA
SANTA ANA, LA CONVENCIÓN 2023

Autores

Perez Davalos Ruth Tania

Pando Ortiz De Orue Heyner Yosed

Asesor

Mg. Erika Nina Garcia

Santa Ana, La Convención, Cusco

Año 2023

II. TÍTULO Y LÍNEA DE LA INVESTIGACIÓN

Título de la investigación:

GESTIÓN DEL RECURSO PRESUPUESTARIO Y LA EFICIENCIA DEL
PROGRAMA DE COMPLEMENTACIÓN ALIMENTARIA SANTA ANA, LA
CONVENCIÓN 2023

Línea de investigación:

Gestión pública y desarrollo social

III. DECLARACIÓN JURADA DE ORIGINALIDAD DE TESIS

HOJA DE DECLARACION JURADA DE ORIGINALIDAD DE TESIS

Yo, RUTH TANIA PEREZ DAVALOS, identificado
 (a) con DNI N° 74577352, Bachiller de la Escuela Profesional
 de ECONOMIA, domiciliado(a) en La calle/Jirón/Av
PJ. BERNAL C.IJ PAVAYOC del Distrito SANTA ANA Provincia LA CONVENCIÓN
 Departamento CUSCO Celular 910325293 Email: perezruth.23@hotmail.com

DECLARO BAJO JURAMENTO: Que la tesis que presento es original e inédita, no siendo copia parcial ni total de una tesis desarrollada, y/o realizada en el Perú o en el extranjero, en caso contrario de resultar falsa la información que proporciono, me sujeto a los alcances de lo establecido en el Art. N° 411, del código penal concordante con el Art. 32° de la Ley N° 27444, y la ley del procedimiento Administrativo general y las Normas Legales de Protección a los Derechos de Autor.

En fe de lo cual firmo la presente.

Santa Ana, QUILLABAMBA del 20 24



DNI N°: 74577352

HOJA DE DECLARACION JURADA DE ORIGINALIDAD DE TESIS

Yo, Keyner Yosel Pando Ortiz de Oros, identificado
 (a) con DNI N° 48367237, Bachiller de la Escuela Profesional
 de Economía, domiciliado(a) en La calle/Jirón/Av
Santa María la Nueva del Distrito Maranura Provincia La Convención
 Departamento Cusco Celular 922 523 28 Email: keynercito0694@gmail.com

DECLARO BAJO JURAMENTO: Que la tesis que presento es original e inédita, no siendo copia parcial ni total de una tesis desarrollada, y/o realizada en el Perú o en el extranjero, en caso contrario de resultar falsa la información que proporciono, me sujeto a los alcances de lo establecido en el Art. N° 411, del código penal concordante con el Art. 32° de la Ley N° 27444, y la ley del procedimiento Administrativo general y las Normas Legales de Protección a los Derechos de Autor.

En fe de lo cual firmo la presente.

Santa Ana, 30 de enero del 2024.



DNI N°: 48367237

IV. REPORTE DE SIMILITUD



Informe del Detector de Plagio Viper

informe de tesis Ruth y Heyner 220224.docx **escaneado**
22, 2024

Porcentaje Total

8%

Mg. Erika Nina García
DNI: 48228954

2.0%

GUÍA PARA ELABORAR INFORME DE TESI...

<http://ulp.edu.pe/assets/archivos/investigacion/guia->

0.7%

Gestión del recurso presupuestario y la eficie...

<https://repositorio.unajma.edu.pe/handle/20.500.141>

0.6%

El recurso presupuestal y la eficiencia del pro...

<https://repositorio.ucv.edu.pe/handle/20.500.12692/>

0.6%

Repositorio Continental: Análisis de la eficien...

<https://repositorio.continental.edu.pe/handle/20.500.>

0.3%

CLASIFICADOR DE FUENTES DE FINANCI...

https://www.mef.gob.pe/contenidos/presu_public/ane

V. HOJA DE FIRMA DE JURADOS

**UNIVERSIDAD PRIVADA LÍDER PERUANA
ESCUELA PROFESIONAL DE ECONOMÍA**



**UNIVERSIDAD
LÍDER PERUANA**

TESIS PARA OPTAR AL TÍTULO PROFESIONAL DE ECONOMISTA

**“GESTIÓN DEL RECURSO PRESUPUESTARIO Y LA EFICIENCIA
DEL PROGRAMA DE COMPLEMENTACIÓN ALIMENTARIA SANTA
ANA, LA CONVENCIÓN 2023**

Presentado por Perez Davalos Ruth Tania y Pando Ortiz De Orue Heyner Yosed

Presidente:

Nombre: Maximo Fidel Pasache Ramos

Grado académico: Maestro

Primer Miembro:

Nombre: Henry Washington Cuadros Tito

Grado académico: Maestro

Segundo Miembro:

Nombre: Alejandro Rojas Luque

Grado académico: Maestro

VI. DEDICATORIA

La presente tesis esta dedico con respeto y admiración a Dios padre celestial que con su manto protector a de siempre cubrirme, para gozar de buena salud, sabiduría, estabilidad emocional.

A mi madre Elena Davalos, una gran mujer con un corazón lleno de bondad, valentía y guerrera, quien siempre me inspira con esa convicción de lucha y perseverancia supo edificarse y cuidar de sus hijos como la mejor madre del universo; siendo mi motor y motivo en esta trayectoria de vida.

Dedicado a mi tío Samuel Perez, quien hizo posible poder lograr uno de mis grandes retos, con su acompañamiento constante en cada uno de los procesos académicos, su entrega, dedicación, cuidado, como el mejor papá noble y responsable.

A mi hermosa familia quienes con su amor y cariño me supieron sostener y acompañar a lo largo de mi vida y mi superación personal. A mis compañeros, con quienes compartí la mejor etapa de mi vida estudiantil. Mis docentes que fueron los mentores de mi formación profesional.

Ruth Tania Perez Davalos

A Dios por haberme permitido llegar hasta este punto de mi vida y haberme dado salud y bienestar para lograr mis objetivos en esta vida, además de su infinita bondad y amor.

A mi madre Mauricia Ortiz de Orue Carbajal, por poner en mí toda su fe y su confianza con buenos sentimientos, hábitos y valores lo cual me ha ayudado a seguir adelante en los momentos difíciles durante este proceso y que me han influenciado siempre por el valor mostrado para salir adelante y de ver este sueño hecho realidad.

A mi padre Ricardo Rafael Pando Taguada por los ejemplos de perseverancia y constancia que lo caracterizan.

Y sin dejar atrás a toda mi familia por confiar en mí, a mis abuelitos, tíos y primos, gracias por ser parte de mi vida y por permitirme ser parte de su orgullo.

Heyner Yosed Pando Ortiz De Orue

VII. AGRADECIMIENTOS

Agradecer a Dios por su amor infinito y nunca dejarme desvanecer ante las adversidades de la vida, siempre guiándome por el camino del bien, asimismo agradecer a mis padres por darme la vida, en especial a ti madre mía por ser mi fiel compañera, supiste inculcarme buenos valores y principios para poder ser la mujer que hoy eh logrado ser.

Como también agradecer a Yoni Peña e Higidio Celis por su apoyo, su motivación y perseverancia en lograr mis metas.

Agradecer a Paola Puma y Samuel Perez por siempre estar al pendiente de cada proceso de mi vida con su apoyo incondicional y siempre motivarme en el proceso de superación.

A mi hija Ivett, mis hermanos, mis abuelos, tíos, primos y amistades que hicieron posible lograr una de mis metas como profesional.

Agradecer a la Mg. Erika Nina García asesora de tesis, por compartir sus conocimientos y sabiduría de la manera más correcta y precisa para la ejecución de la presente tesis.

Ruth Tania Perez Davalos

El principal agradecimiento a Dios quién me ha guiado y me ha dado la fortaleza para seguir adelante.

Gracias a la Universidad por haberme permitido formarme y gracias a todas las personas que fueron partícipes de este proceso, ya sea de manera directa o indirectas. Gracias a todos ustedes. Que fueron ustedes los responsables de realizar su pequeño aporte, que el día de hoy se verá reflejado en la culminación de mi paso por la Universidad.

El desarrollo de esta tesis, no la puedo catalogar como algo fácil, este tiempo pude disfrutar de cada momento, y del proceso de investigación que se realizó en este proyecto.

A mi familia por su comprensión y estímulo constante, además su apoyo incondicional a lo largo de mis estudios.

Y a todas las personas que de una y otra forma me apoyaron en la Realización de este trabajo.

Agradecer a la Mg. Erika Nina García asesora de tesis, por compartir sus conocimientos y sabiduría de la manera más correcta y precisa para la ejecución de la presente tesis.

Heyner Yosed Pando Ortiz De Orue

VIII. ÍNDICE DE CONTENIDO

II. TÍTULO Y LÍNEA DE LA INVESTIGACIÓN.....	ii
III. HOJA DE DECLARACIÓN JURADA DE ORIGINALIDAD DE TESIS FIRMADA POR EL TESISISTA	iii
IV. REPORTE DE SIMILITUD	v
V. HOJA DE FIRMA DE JURADOS	vi
VI. DEDICATORIA	vii
VII. AGRADECIMIENTOS	ix
VIII. ÍNDICE DE CONTENIDO	xi
IX. ÍNDICE DE TABLAS	xiv
X. ÍNDICE DE FIGURAS.....	xv
XI. RESUMEN	xvi
XII. ABSTRACT.....	xvii
XIII. INTRODUCCIÓN.....	xviii
CAPÍTULO I. Planteamiento del problema	1
1.1 Descripción de la realidad problemática.....	1
1.2 Formulación del problema	2
1.2.1 Problema General	2
1.2.2 Problemas específicos.....	2
1.3 Objetivo de investigación	2
1.3.1 Objetivo general.....	2
1.3.2 Objetivos específicos	3
1.4 Formulación del problema	3
1.4.1 Hipótesis general.....	3
1.4.2 Hipótesis específicas.....	3
1.5 Justificación de la investigación	3

1.5.1 Justificación teórica	3
1.5.2 Justificación práctica.....	3
1.5.3 Justificación de implicancia social	4
1.5.4 Justificación metodológica	4
1.6 Delimitaciones de la investigación	4
1.6.1 Espacial.....	4
1.6.2 Temporal.....	4
1.6.3 Teórico.....	4
CAPÍTULO II. Marco teórico	5
2.1 Antecedentes de la investigación.....	5
2.1.1 Antecedentes internacionales.....	5
2.1.2 Antecedentes nacionales	5
2.1.3 Antecedentes locales y regionales	6
2.2 Bases teóricas.....	7
2.2.1 Identificación y conceptualización de variables	9
2.2.2 Operacionalización de variables	9
2.3 Marco Conceptual.....	10
CAPÍTULO III. Metodología de la investigación	12
3.5.1 Población	12
3.5.2 Muestra	13
3.6 Técnicas e instrumentos de recolección de datos	13
3.6.1 Técnica.....	13
3.6.2 Instrumento	13
3.8 Procedimiento de procesamiento de datos.....	13
3.9 Confiabilidad y validez.....	14
CAPITULO IV	15
RESULTADOS, CONTRASTACIÓN DE HIPÓTESIS Y DISCUSIÓN....	15

4.1. Resultados	15
4.2. Contrastación de hipótesis	20
4.3. Discusión	24
CONCLUSIONES	26
RECOMENDACIONES	27
Referencias.....	28
ANEXOS	35
Anexo 1: Operacionalización de variables	36
Anexo 2: Matriz de consistencia.....	37
Anexo 3: Instrumento de recolección de datos	39
Anexo 4: Resumen del marco presupuestal y ejecución del gasto de enero a Julio 2023	41
Anexo 5: Juicio de expertos.....	42

IX. ÍNDICE DE TABLAS

Tabla 1	Prueba de confiabilidad	14
Tabla 2	Gestión del recurso presupuestario.....	15
Tabla 3	Dimensiones de Gestión del recurso presupuestario	16
Tabla 4	Variable: Eficiencia del programa de complementación alimentaria ...	17
Tabla 5	Dimensiones de la variable Eficiencia del programa de complementación alimentaria	18
Tabla 6	Pruebas de normalidad	20
Tabla 7	Prueba de hipótesis general	21
Tabla 8	Prueba de hipótesis específica 1	22
Tabla 9	Prueba de hipótesis específica 2	23

X. ÍNDICE DE FIGURAS

Figura 1 Gestión del recurso presupuestario	15
Figura 2 Dimensiones de Gestión del recurso presupuestario	16
Figura 3 Variable: Eficiencia del programa de complementación alimentaria	17
Figura 4 Dimensiones de la variable Eficiencia del programa de complementación alimentaria.....	18

XI. RESUMEN

La presente investigación tuvo como objetivo principal determinar de qué manera se relaciona la gestión del recurso presupuestario con la eficiencia del programa de complementación alimentaria. La metodología desarrollada fue de tipo básica, con enfoque cuantitativo, de diseño no experimental y de alcance correlacional. Se consideró una muestra representativa de 132 representantes del programa de complementación alimentaria de la provincia de La Convención, a quienes se aplicó el instrumento de un cuestionario para conocer la percepción sobre ambas variables. Los resultados relevantes determinaron un valor de $p= 0,041 < 0,05$, de tal forma que se acepta de hipótesis planteada, encontrando así una relación significativa entre la gestión del recurso presupuestario y la eficiencia del programa de complementación alimentaria en la provincia de la convención 2023. Por otra parte, en el análisis del coeficiente de correlación de Spearman se obtuvo un resultado de $Rho=0,588$, indicándonos una relación positiva moderada entre la gestión del recurso presupuestario y la eficiencia del programa de complementación alimentaria en la provincia de la convención 2023. Por lo que se concluye que, la gestión del recurso presupuestario se relaciona positiva y significativamente con la eficacia del programa de complementación alimentaria en la provincia de La Convención 2023.

Palabras clave: Gestión del recurso presupuestario, programa de complementación alimentaria.

XII. ABSTRACT

The main objective of this research was to determine how the management of budgetary resources is related to the efficiency of the food supplementation program. The methodology developed was basic, with a quantitative approach, non-experimental design and correlational scope. A representative sample of 132 representatives of the food supplementation program of the province of La Convencion was considered, to whom the instrument of a questionnaire was applied to know the perception of both variables. The relevant results determined a value of $p = 0.041 < 0.05$, so that the proposed hypothesis is accepted, thus finding a significant relationship between the management of the budgetary resource and the efficiency of the food supplementation program in the province of the convention. 2023. On the other hand, in the analysis of the Spearman correlation coefficient, a result of $Rho=0.588$ was obtained, indicating a moderate positive relationship between the management of the budgetary resource and the efficiency of the food supplementation program in the province of the 2023 convention. Therefore, it is concluded that the management of the budgetary resource is positively and significantly related to the effectiveness of the food supplementation program in the province of La Convention 2023. **Keywords:** Budget resource management, food supplementation program.

Keywords: Budget resource management, food supplementation program.

XIII. INTRODUCCIÓN

La gestión del recurso presupuestario y la eficiencia del programa de complementación alimentaria en la provincia de La Convención es un tema de gran importancia para garantizar el bienestar de la población más vulnerable de la zona. En esta investigación, se analizará la forma en que se lleva a cabo la gestión del recurso presupuestario y evaluar la eficiencia del programa de complementación alimentaria en dicha provincia.

En términos de gestión y administración del recurso presupuestario, es primordial que se realice de manera eficiente y transparente, garantizando que los fondos asignados sean utilizados de manera efectiva y en beneficio de la población objetivo. En La Convención, se ha establecido un sistema de control y seguimiento riguroso para asegurar la correcta utilización de los recursos asignados al programa de complementación alimentaria.

El proceso de gestión del recurso presupuestario comienza con la asignación de los fondos por parte del gobierno central. Estos fondos son destinados exclusivamente para la compra de alimentos básicos, como menestras, cereales, cárnicos y grasas. Posteriormente, se lleva a cabo un proceso de licitación pública para seleccionar a las empresas proveedoras de los productos alimentarios. Esta etapa es crucial, ya que se busca escoger a los proveedores que ofrezcan la mejor relación calidad-precio y que cumplan con todos los requisitos legales. Por ello nace la importancia de desarrollar la investigación en curso. La misma que presenta las siguientes secciones:

Capítulo I: En este capítulo se desarrolla el planteamiento del problema, con la descripción del problema en investigación con el apoyo de definiciones y argumentos que fortalecen al planteamiento, seguidamente se presenta la formulación del problema general y específicos de acuerdo a las dimensiones de la primera variable en relación a la segunda variable, asimismo, se presentan los objetivos tanto general y específicos de la investigación, a continuación se desarrolla la formulación de hipótesis. Seguidamente, la justificación de la investigación, en la cual se desarrolla la razón de la existencia del problema en curso, finalmente se presentan las delimitaciones de estudio.

Capítulo II: Marco teórico, que comprende los antecedentes a nivel internacional, nacional y local, que pueden exponer situaciones congruentes al tema en curso, estas en su resumen presentan objetivos, método y conclusiones para poder ser contrastadas finalmente con los resultados obtenidos. A continuación, este capítulo contiene también

las bases teóricas, en la que se desarrollan las teorías relacionadas al tema con fundamento bibliográfico, seguidamente, se presenta la identificación y conceptualización de las variables en estudio, acompañados de la operacionalización de variables, finalmente, se presenta el marco conceptual, en la que se desarrolla la definición de términos básicos en la investigación.

Capítulo III: La metodología de la investigación, en la cual se detalla en tipo de investigación, seguido del enfoque, diseño y alcance de investigación, con el cual se segmenta la población y muestra de la investigación además de las técnicas e instrumentos de investigación. Seguidamente se presenta las técnicas y procedimientos de análisis y procesamiento de datos. Además de la confiabilidad y valides de los instrumentos

Capítulo IV: En este capítulo se presentan los resultados descriptivos y la contrastación de hipótesis, así como la discusión.

Para terminar con las conclusiones, recomendaciones, referencias y anexos.

CAPÍTULO I. Planteamiento del problema

1.1 Descripción de la realidad problemática

Los programas de complementación alimentaria son un conjunto de maneras en las que se atiende a poblaciones en situación de pobreza, grupos vulnerables o en situación de riesgo, estas regularmente están bajo la tutela del Gobierno central administrado por los gobiernos locales adquiriendo del mismo un presupuesto anual.

En el caso de México, se implementaron programas de asistencia social entre los años 2012 y 2018, como una maniobra del Gobierno Federal de mejorar la calidad de vida de las personas en hogares en situación de pobreza, pero debido a la reestructuración política y social en el país inicio la desaparición y/o suplantación de estos programas que afectaron directamente a los hogares beneficiados. Si bien existen diversas investigaciones como el presentado por Gaytán et al. (2023) que mencionan como que se podría mejorar las opciones de financiamiento de estos programas , no hay investigaciones referentes a la gestión del recursos presupuestario por parte de las instituciones que en este caso son los estados federales encargados del manejo de este presupuesto.

La gestión del recurso presupuestario es el proceso mediante el cual una institución planifica y estructura los recursos financieros para ser destinados a los gastos de funcionamiento e inversión para así orientar y prevalecer el desarrollo de las actividades y proyectos para el desempeño de sus funciones, de esa manera cumplir con los objetivos y metas (Ministerio de ambiente y desarrollo sostenible Gobierno de Colombia, 2023).

En el Perú, anualmente el Ministerio de Desarrollo e Inclusión Social [MIDIS] transfiere presupuesto a los 238 gobiernos locales del Perú para los programas sociales como el Programa de Complementación Alimentaria, este es un programa de ayuda alimentaria dirigido a centros de atención asociados de diferentes maneras. Campos (Campos, 2019) realizo una investigación referida a la gestión del recurso presupuestario dirigido al programa de complementación alimentaria en la Municipalidad de Aymares concluyendo que existe una correlación alta entre la gestión del recurso presupuestario y la eficiencia del programa de complementación alimentaria en la ciudad en estudio.

A nivel local, la Municipalidad Provincial de La Convención (MPLC) mediante acuerdo de concejo N°130-2023-MPLC, aprueba el convenio de gestión entre el

Ministerio de Desarrollo e Inclusión Social y la entidad edil para la gestión del programa de complementación alimentaria (PCA) para lo cual la MPLC cuenta con un presupuesto de s/1 119 123 destinado a dicho programa, el cual debe de utilizar de acuerdo a lo establecido por el marco legal correspondiente y siendo el Ministerio de desarrollo e inclusión social (MIDIS) el encargado de emitir opinión respecto a la gestión y administración del programa (Ministerio de Desarrollo e Inclusión Social (Midis) - Gobierno del Perú, 2024). Los principales retos a los que se enfrenta la entidad edil es la gestión del recurso presupuestario debido a que no se está cubriendo en su totalidad a las personas en situación de pobreza esto también debido a los inconvenientes respecto a la focalización de beneficiarios, es por tal razón que la presente investigación se plantea con la finalidad de establecer cuál es la relación entre la gestión del recurso presupuestario y la eficiencia del programa de complementación alimentaria pues esto aportaría información de un componente importante para el éxito de este programa en el ámbito de estudio que es La Provincia de La Convención.

1.2 Formulación del problema

1.2.1 Problema General

¿De qué manera se relaciona la gestión del recurso presupuestario con la eficiencia del programa de complementación alimentaria en la provincia de La Convención?

1.2.2 Problemas específicos

- ¿De qué manera se relaciona el tipo de financiamiento con la eficiencia del programa de complementación alimentaria en la provincia de La Convención?
- ¿De qué manera se relaciona el uso del clasificador presupuestal con la eficiencia del programa de complementación alimentaria en la provincia de La Convención?

1.3 Objetivo de investigación

1.3.1 Objetivo general

Determinar de qué manera se relaciona la gestión del recurso presupuestario con la eficiencia del programa de complementación alimentaria en la provincia de La Convención en el año 2023.

1.3.2 Objetivos específicos

- Determinar de qué manera se relaciona el tipo de financiamiento con la eficiencia del programa de complementación alimentaria en la provincia de La Convención en el año 2023.
- Determinar de qué manera se relaciona el uso del clasificador presupuestal con la eficiencia del programa de complementación alimentaria en la provincia de La Convención en el año 2023.

1.4 Formulación del problema

1.4.1 Hipótesis general

La gestión del recurso presupuestario se relaciona significativamente con la eficiencia de programa de complementación alimentaria en Santa Ana La Convención en el año 2023

1.4.2 Hipótesis específicas

- El tipo de financiamiento se relaciona significativamente con la eficacia del programa de complementación alimentaria en el distrito de Santa Ana La Convención en el año 2023
- El uso del clasificador presupuestal se relaciona significativamente con la eficacia del programa de complementación alimentaria en el distrito de Santa Ana La Convención en el año 2023

1.5 Justificación de la investigación

1.5.1 Justificación teórica

La justificación teórica se refiere que la investigación busca acortar las limitaciones de conocimiento respecto al tema abordado (Alvarez, 2019).

La justificación teórica de la presente investigación busco estudiar la relación existente entre la gestión estratégica y las decisiones de control, además de proponer un instrumento de recolección de datos que permitirá medir las variables a través de sus indicadores.

1.5.2 Justificación práctica

La justificación práctica se refiere a como la investigación a través de sus resultados se podrá cambiar la realidad del ámbito en estudio (Alvarez, 2019).

La presente investigación tiene una utilidad en el ámbito del conocimiento empresarial debido a que se estudió dos variables que la involucran, que son la gestión

del recurso presupuestario y la eficiencia del programa de complementación alimentaria, aportado conocimientos y marco teórico recopilando información de investigaciones anteriores y artículos respecto a la relación entre estas dos variables.

1.5.3 Justificación de implicancia social

La justificación social de una investigación indica que toda investigación debe contar con trascendencia social logrando y buscar proponer soluciones a los problemas suscitados en el ámbito de estudio (Ñaupas, Valdivia, & Romero, 2019).

La presente investigación está orientada a estudiar a la relación entre dos variables que son gestión estratégica y la eficiencia del programa de complementación alimentaria La Convención Cusco 2023, buscando el beneficio de la sociedad que forma parte de este programa.

1.5.4 Justificación metodológica

Se refiere a mencionar el propósito de utilizar la metodología propuesta, es importante que se subraye la elección de esta (Alvarez, 2019).

Para la presente investigación se recopilaron los datos a través de la propuesta de un instrumento que está conformado por los indicadores que miden en conjunto a las variables en estudio.

1.6 Delimitaciones de la investigación

1.6.1 Espacial

La investigación se realizó en la provincia de La Convención región Cusco.

1.6.2 Temporal

La investigación se realizó durante el año 2023.

1.6.3 Teórico

La investigación se delimita en el marco teórico de la variable gestión del recurso presupuestario y la eficiencia del programa de complementación alimentaria.

CAPÍTULO II. Marco teórico

2.1 Antecedentes de la investigación

2.1.1 Antecedentes internacionales

En la investigación titulada “Desafíos de la implementación, monitoreo y evaluación de programas de nutrición comunitaria ejecutados por los gobiernos nacionales en el marco de la Nueva Gestión Pública en América Latina: Los casos de México, Chile y Perú”, los autores Peve y Quintanilla (2020) buscaron como objetivo general identificar los desafíos que atraviesan los programas de nutrición comunitario desde la perspectiva de la implementación, monitoria y evaluación para lo cual realiza una investigación de tipo cualitativa utilizando información respecto a la ejecución del programa articulado nutricional (PAN) comparada con el programa de apoyo alimentario mexicano y el programa nacional de alimentación complementario en Chile. Una de las principales conclusiones a las que llegaron fue que: la metodología de presupuesto por resultados, ayudó a mejorar la transparencia y confianza en la entidad además de incrementar la participación ciudadana y más importante se lograron los resultados esperados.

En la investigación titulada “Programas sociales de alimentación y nutrición del estado ecuatoriano, estrategia nacional a favor de la alimentación saludable”, el autor Salazar busco como objetivo describir los programas que se centran en disminuir la desnutrición en las poblaciones más vulnerables, para lo cual realizo una investigación de tipo cualitativa pues analizó documentación referida al tema en estudio, de diseño no experimental y de enfoque descriptivo. La principal conclusión a la que llegó fue el gobierno ecuatoriano no le ha otorgado la debida prioridad una de las razones es que no hay una designación económica para cubrir todo lo que demandaría la implementación de este programa a nivel nacional.

2.1.2 Antecedentes nacionales

En la investigación titulada “Planeamiento estratégico y gestión presupuestal de la Municipalidad Distrital de Chao, 2023”, el autor Castillo (2023) busco como objetivo estudiar la relación entre el planeamiento estratégico y la gestión presupuestal en la mencionada entidad municipal para lo cual la investigación fue de tipo básica de enfoque cuantitativo, diseño no experimental y de nivel descriptivo. La población en estudio fueron los trabajadores de la Municipalidad del Chao con una muestra representativa de 82 trabajadores. La principal conclusión a la que arribaron fue que hay evidencia

estadística significativa para afirmar que existe una relación positiva entre el planeamiento estratégico y la gestión presupuestal en la Municipalidad distrital de Chao pues el coeficiente de correlación Rho de Spearman resulto 0.631 y un valor de p de 0.00.

En la investigación titulada “Análisis de la eficiencia del programa de complementación alimentaria (PCA) en la reducción del hambre de la población pobre en la provincia de Cañete en el periodo 2013-2017”, los investigadores Caman et al. (2023) buscaron por objetivo reconocer como el programa de complementación alimentaria respecto a los comedores populares en la reducción del hambre de la población en situación de pobreza en Cañete durante el periodo de 2013 a 2017. El tipo de investigación fue cualitativo para lo cual recabo información de tipo documental. Las conclusiones a las que llegaron fue que el presupuesto destinado a cada usuario no es suficiente pues solo corresponde al 4.7% de la canasta básica.

Gonzales (2019) en la investigación titulada “ El recurso presupuestal y la eficiencia del programa de complementación alimentaria en la Municipalidad Magdalena del Mar” se buscó como objetivo evaluar la relación entre el recurso presupuestario y la eficiencia del programa de complementación alimentaria en dicha entidad edil para lo cual se presentó un estudio de tipo básico , diseño no experimental de corte transversal y de nivel descriptivo correlacional. La población en estudio estuvo conformada por 50 supervisores del programa de complementación alimentaria de la Municipalidad de Magdalena del Mar siendo la muestra la misma que la población. Llegando a la conclusión que hay suficientes evidencias estadísticamente significativas para afirmar que el recurso presupuestal tiene correlación inversa baja con la eficiencia del programa de complementación alimentaria esto debido a que el coeficiente de Rho de Spearman dio un valor de -0.312 y un valor de p de 0.00.

2.1.3 Antecedentes locales y regionales

Romero (2021) en su investigación titulada “La gestión del presupuesto por resultados y su impacto en los programas sociales en una municipalidad local” buscó como objetivo estudiar la relación entre el presupuesto y los resultados de los programas sociales en la Municipalidad en estudio , para lo cual se realizó la investigación desde el enfoque cuantitativo, con diseño no experimental y de tipo correlacional. La población en estudio fueron 370 pobladores del distrito de Machupicchu , la muestra fue de tipo censal por lo cual todos los sujetos de la población conforman la muestra. La principal

conclusión fue que existe una correlación positiva y alta respecto a la gestión del presupuesto por resultados y los programas sociales debido a que el coeficiente de Rho de Spearman fue de 0.814 con un valor de p de 0.00, indicando que existe una relación alta entre la gestión de presupuesto por resultados y los programas sociales

En la investigación presentada por Arroyo y Bayro (2021) titulada “Evaluación de efectividad de los programas sociales distrito de Urubamba, Periodo 2011-2015 caso: Programa de vaso de Leche” tuvo por objetivo revisar cuán efectivo es el programa de vaso de leche en el distrito de Urubamba en la ciudad del Cusco en un periodo de 5 años para lo cual se encuestó a un total de 70 personas que formaron parte de la muestra extraída de la población que fueron 1457 personas las cuales son los beneficiarios del programa de vaso de leche del distrito de Urubamba. La investigación fue de tipo descriptiva y no experimental. Una de las principales conclusiones a las que llegaron los autores fue que la asignación presupuestal para el programa de vaso de leche está destinada a la adquisición de alimentos y que esta no está cubriendo la cantidad de alimento requerido por los beneficiarios por lo que se sugiere una evaluación respecto a la asignación presupuestal y la gestión del mismo.

2.2 Bases teóricas

Variable independiente

Gestión del recurso presupuestario

La gestión se entiende como la capacidad de organizar, administrar y dirigir una actividad determinada (Real academia de la Lengua [RAE], 2024) y presupuesto es un instrumento de gestión del gobierno que tiene la finalidad alcanzar determinados resultados que favorezcan a la población mediante la prestación de servicios y el logro de metas de cobertura con eficiencia, eficacia y equidad por las instituciones públicas (Ministerio Público Fiscalía de la Nación [MPFN], 2022).

Es la capacidad de las instituciones públicas para alcanzar sus objetivos a través del cumplimiento de las metas presupuestales determinadas para un año fiscal, utilizando criterios de eficiencia, eficacia y desempeño (Ministerio de economía y finanzas [MEF], 2023). También se puede entender como un estimado de los ingresos que hacen posible el financiamiento de los gastos públicos que se controlan.

Respecto a las dimensiones de la variable gestión del recurso presupuestario se tomó en cuenta el tipo de financiamiento y el uso del clasificador presupuestal esto

La medición de la gestión del presupuesto, se define las fuentes de financiamiento y los clasificadores presupuestales

Dimensiones:

Las dimensiones de la variable gestión del recurso presupuestario se tomaron del clasificador de fuentes de financiamiento y rubros para el año fiscal del 2022, publicado por el Ministerio de Economía y Finanzas.

Las fuentes de financiamiento se clasifican en 5, las cuales son recursos ordinarios, recursos directamente recaudados, recursos por operaciones oficiales de crédito, donaciones y transferencias y por último recursos determinados. Dentro de los recursos determinados se tiene las contribuciones a fondos, fondo de compensación municipal, impuestos municipales y por último canon y sobre canon, regalías, renta de aduanas y participaciones.

Tipos de financiamiento**Recursos ordinarios**

Son los ingresos que viene de la recaudación tributaria y otros conceptos, derivados las sumas que corresponden a las comisiones de recaudación y servicios bancarios, estos no están ligados ninguna institución y son fondos disponibles de libre programación. Estos también están compuestos por los fondos de la monetización de productos (Ministerio de economía y finanzas [MEF], 2022).

Recursos por impuesto municipales

Son los tributos que recauda la municipalidad, su cumplimiento no desencadena contraprestación directa de la municipalidad al contribuyente estos pueden ser: Impuesto predial, impuesto de alcabala, impuesto al patrimonio vehicular, impuesto a las apuestas, impuesto a los juegos, impuesto a los espectáculos públicos no deportivos, impuesto a los juegos de casino e impuestos a los juegos de máquinas tragamonedas. También se agrega el rendimiento financiero como los saldos de balance de años fiscales anteriores (Ministerio de economía y finanzas [MEF], 2022).

Fondo de compensación municipal

Es un fondo avalado en la Constitución Política del Perú, que tiene la finalidad de incentivar la inversión en las municipalidades del país, bajo un razonamiento redistributivo beneficiando a las zonas más lejanas y desfavorecidas, poniendo como prioridad la asignación a zonas rurales y urbano-marginales del país (Ministerio de Economía y Finanzas [MEF], s.f)

Uso del clasificador presupuestal

Es el compilamiento de un grupo de instrumentos normativos de gastos e ingresos, de acuerdo al criterio de uso estos se pueden estructura en una sola pieza orgánica, esto ayuda la descripción de los gastos o ingresos que realizan los entes gubernamentales, de esa manera derivar cada uno de ellos a los grupos establecidos, por eso motivo el gobierno central dicta que esta clasificación ayuda a dar un enfoque de donde adquirir los ingresos y hacia donde se destinan esos ingresos realizando un resumen para establecer en que rubro o clasificación se tiene mayor gasto del presupuesto nacional o municipal, llevados de alguna transacción que involucra ciertos fondos financieros nacional y de uso diario, es así que el clasificador presupuestal es importante para todos los programas presupuestarios gubernamentales , de esa manera se puede revisar los gastos y el origen de este (Ministerio de economía y finanzas [MEF], 2023).

Eficiencia del programa de complementación alimentaria

La eficiencia es la capacidad alcanzar objetivos determinados con el menor recurso posible (Real Academia Española [RAE], s.f.) y el programa de complementación alimentaria(PCA) es un programa que da apoyo alimentarios a la población mediante centros de atención agrupados en diversas formas. El MIDIS brinda los lineamientos de gestión y medidas para su cumplimiento de acuerdo a los objetivos del PCA. Las modalidades de la PCA son: Comedores populares, Hogares-albergues, Personas en riesgo, trabajo comunal, programa de alimentación y nutrición para el paciente con tuberculosis y familia (PANTBC). De acuerdo a Campos (2019) , la eficiencia del programa de complementación alimentaria puede medirse mediante la gestión acerca de la focalización de beneficiarios , la satisfacción de los usuario y la entrega de los productos.

La eficiencia del programa de complementación alimentaria se puede entender como el uso de los medios asignados para brindar el servicio del PCA todos los beneficiarios focalizados.

2.2.1 Identificación y conceptualización de variables

2.2.2 Operacionalización de variables

Ver anexo 1.

2.3 Marco Conceptual

- **Gestión**

También denominado administración es definido como la coordinación de actividades de trabajo, para así se realicen de manera eficaz y eficientes con otras personas o a través de ellas.

- **Direccionamiento estratégico**

De acuerdo a Dess y Lumpkin (2003, p. 3), es el grupo de análisis de decisiones dentro de la organización que se lleva a cabo con la finalidad de crear y mantener ventajas competitivas.

- **Objetivos**

Son aquellos metas específicos que se busca lograr en una organización pueden ser metas comerciales, de crecimiento económico, de expansión etc (Briones, 2013).

- **Políticas empresariales**

Son el grupo de normas internas que regulan y delimitan las reglas de conducta en la organización. Especifican las responsabilidades de la gerencias y cargos de dirección, así como a los empleados en general.

- **Estrategias formuladas**

Son aquellas que se relacionan con el desarrollo de la visión y misión de la organización, redacta los objetivos a corto y largo plazo, establece estrategias alternativas y escoge las particulares las cuales se deben de seguir.

- **Actividades programadas**

Son el conjunto de actividades que deriva de la planificación y tienen por finalidad concretar operaciones definiendo su temporalidad y su desarrollo.

- **Estrategias implementadas**

Son aquellas estrategias que se pusieron en acción, y se están ejecutando en diversas áreas de la organización que tienen la finalidad de mejorar la eficiencia de trabajo y reducir costos además de estar alienadas con los objetivos de la empresa.

- **Sistemas de control**

Es el medio por el cual se evalúa el rendimiento, de acuerdo a Robbins (1996) el control puede ser definido como el proceso habitual de actividades que certifiquen

que se está efectuando de acuerdo a lo planificado y rectificando cualquier desviación significativa.

- **Monitoreo**

El monitoreo se puede entender como el proceso continuo y sistemático por el cual se certifica la eficiencia y eficacia de una estrategia en desarrollo, existen diversas maneras de monitorearlas de acuerdo a la naturaleza de la misma. En este proceso se proponen medidas correctivas para optimizar los resultados esperados.

- **Eficiencia**

Se entiende como la habilidad de obtener el resultado deseado, respecto a una organización se refiere a alcanzar metas esto garantizando la eficiencia y factores internos y externos (Fernández- Rios y Sánchez, 1997).

- **Eficacia**

De acuerdo a Sander (2002, p. 151) indica que es el criterio económico que demuestra la capacidad administrativa para producir la mayor cantidad de resultados exitosos minimizando los recursos como tiempo y energía.

CAPÍTULO III. Metodología de la investigación

3.1 Tipo de investigación

Debido a que en la investigación se mantuvo dentro de la marco teórico presentado para cada variable.

De acuerdo con Banea (2017), la investigación pura o básica es el tipo de investigación que buscar estudiar un problema enfocado netamente a la búsqueda de conocimiento.

3.2 Enfoque de la investigación

El enfoque de la presente investigación fue cuantitativo, debido a que se utiliza la prueba estadística para obtener los resultados.

La investigación cuantitativa de acuerdo a (Hernandez, Fernandez, & Baptista, 2014) , este tipo de investigación estructura, ordena y resumen datos que pueden distintas fuentes y a través de métodos estadísticos y matemáticos se obtienen los resultados.

3.3 Alcance de investigación

El alcance de la investigación es correlacional, dado que a través de métodos estadístico se buscó medir la relación entre las variables de estudio.

De acuerdo a (Hernandez, Fernandez, & Baptista, 2014), las investigaciones de enfoque correlacional el investigador busca medir el grado de cohesión entre las variables de estudio, sin la necesidad de incluir variables externas para así obtener resultados.

3.4 Diseño

La investigación fue de diseño no experimental, el diseño no experimental se ubica en un periodo de tiempo, en el cual recolectan los datos cuyo diseño también es transversal pues la encuesta se tomarán los datos en único periodo de tiempo con el objetivo de describir las variables y la interrelación en un determinado momento (Hernandez, Fernandez, & Baptista, 2014).

3.5 Población y muestra

3.5.1 Población

Olivares (2017) argumenta que la población es el conjunto de individuos que son parte de una investigación. El grupo está conformado por personas seleccionadas con fines de estudio investigativo.

La población está conformada por los 132 representantes del programa de complementación alimentaria de la provincia de La Convención con el objetivo de

evaluar desde su perspectiva la gestión de recursos presupuestarios frente al desarrollo del programa.

3.5.2 Muestra

Moreno (2017) menciona que la muestra es la representación de la población con la que se encaminará la proyección de resultados utilizando formulas muestrales u otro tipo de selección. Para ello se seleccionó a una población de estudiantes con la finalidad de aplicar los instrumentos de evaluación para recoger información relevante.

La muestra del presente trabajo consta de la totalidad de los 132 representantes del programa de complementación alimentaria que pertenecen a los comedores populares de la provincia de La Convención con el objetivo de evaluar desde su perspectiva la gestión de recursos presupuestarios frente al desarrollo del programa.

3.6 Técnicas e instrumentos de recolección de datos

3.6.1 Técnica

La fuente de información es primaria debido a que se utilizó la técnica de la encuesta, esta última es un medio por el cual se recolectan datos además se puede definir con un sistema de búsqueda de información en la que el investigador realiza pregunta a los encuestados respecto a los datos que desea obtener y posteriormente ordena, resume y analiza dicha información a diferencia de otros métodos como la entrevista , la encuesta realiza a los encuestados las mismas preguntas , en el mismo orden y en un situación social parecida (Diaz de Rada, 2001).

3.6.2 Instrumento

El instrumento de recolección fue el cuestionario el cual estuvo conformado por 19 preguntas las cuales se detalla en el anexo 3.

3.8 Procedimiento de procesamiento de datos

Inicialmente, se obtuvo el consentimiento informado de los representantes para poder realizar las encuestas a la muestra elegida luego se procedió a la recolección de toda la información primaria considerando los aspectos de confidencialidad de los datos personales de los encuestados y la rigurosidad científica.

Luego se realiza el acopio de la información en Excel para luego ser procesada la información y se muestra los resultados en gráficos y tablas realizando un análisis descriptivo de lo hallado.

Posteriormente, se realizó la prueba de Chi cuadrado para poder evaluar la relación entre las variables de estudio para posteriormente analizar lo encontrado y redactar los resultados luego las conclusiones.

3.9 Confiabilidad y validez

La confiabilidad del instrumento se determina a través de diferentes técnicas y se representa el grado de aplicación y repetición del cuestionario al mismo individuo produce resultados iguales (Hernandez, Fernandez, & Baptista, 2014)

La confiabilidad del instrumento se midió a través del coeficiente de Alpha de Cronbach, este coeficiente evalúa concretamente la consistencia interna de la escala como medición de fiabilidad a través de la correlación entre los ítems de la escala (Morales, Martinez, Area, & Emil, 2008)

Tabla 1

Prueba de confiabilidad

Estadísticas de fiabilidad	
Alfa de Cronbach	N de elementos
0,899	19

El resultado hallado fue de 0,899, resultados que evidencia un nivel alto de confiabilidad del instrumento.

La validez del instrumento del instrumento se dio a través de la consulta con expertos en el tema de investigación para que de acuerdo a su experiencia y conocimiento validen que el instrumento.

De acuerdo a la publicación emitida por la Universidad Cayetano Heredia, el procedimiento para la validación de instrumentos para colecta de datos de investigación se debe realizar a través de indicadores de contenido, de constructo y de criterio (Universidad Cayetano Heredia, s.f.).

CAPITULO IV

RESULTADOS, CONTRASTACIÓN DE HIPÓTESIS Y DISCUSIÓN

4.1.Resultados

Variable Gestión del recurso presupuestario

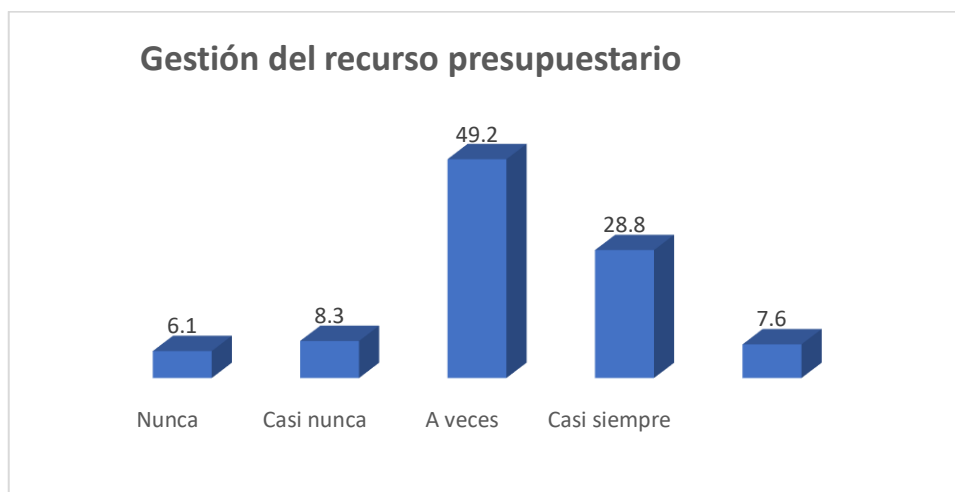
Tabla 2

Gestión del recurso presupuestario

Gestión del recurso presupuestario		Frecuencia	Porcentaje
Válido	Nunca	8	6.1
	Casi nunca	11	8.3
	A veces	65	49.2
	Casi siempre	38	28.8
	Siempre	10	7.6
	Total	132	100

Figura 1

Gestión del recurso presupuestario



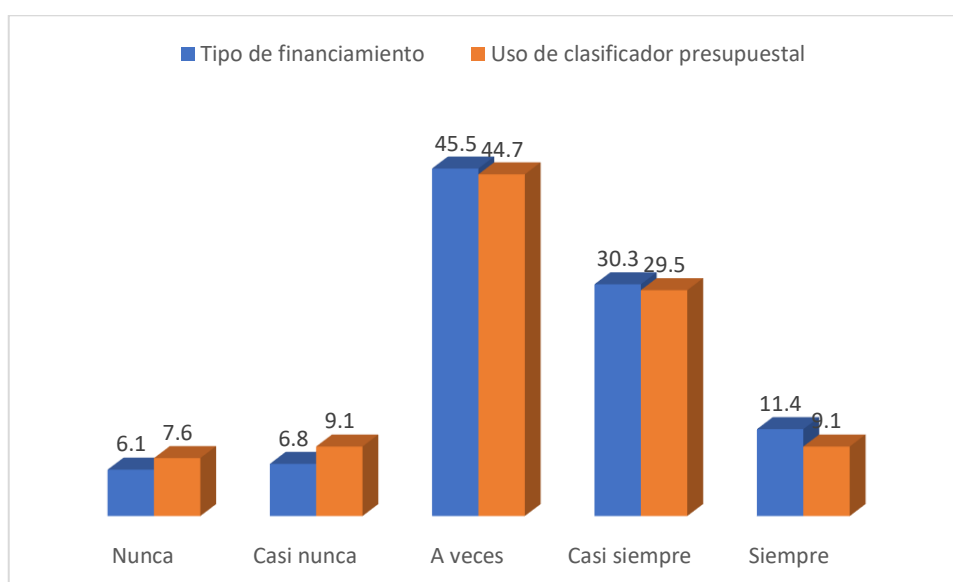
Interpretación

Mediante los resultados obtenidos en la recopilación de información frente a la variable gestión del recurso presupuestario, se ha obtenido que el 49.2% de los representantes manifestaron que a veces se desarrolla de manera adecuada esta gestión. Por otro lado, el 28.8% de esta misma muestra ha evidenciado que casi siempre se desarrolla de manera óptima. Finalmente, el 6.1% de estos representantes, manifestaron que nunca se desarrolla la gestión del recurso presupuestario.

Tabla 3
Dimensiones de Gestión del recurso presupuestario

Tipo de financiamiento				Uso de Clasificador Presupuestal			
		Frecuencia	Porcentaje			Frecuencia	Porcentaje
Válido	Nunca	8	6.1	Válido	Nunca	10	7.6
	Casi nunca	9	6.8	Casi nunca	12	9.1	
	A veces	60	45.5	A veces	59	44.7	
	Casi siempre	40	30.3	Casi siempre	39	29.5	
	Siempre	15	11.4	Siempre	12	9.1	
	Total	132	100	Total	132	100	

Figura 2
Dimensiones de Gestión del recurso presupuestario



Interpretación

Sobre los resultados hallados de las dimensiones de la gestión del recurso presupuestario, se ha encontrado que el 45.5% de la población intervenido han manifestado que a veces se desarrolla de manera adecuada el tipo de financiamiento. Pues solamente el 6.1% ha manifestado que este nunca se desarrolla. Por otro lado, el 44.7% de estos representantes a veces desarrollan el uso de clasificador presupuestal y solamente el 7.6% nunca desarrollan el uso de clasificador presupuestal.

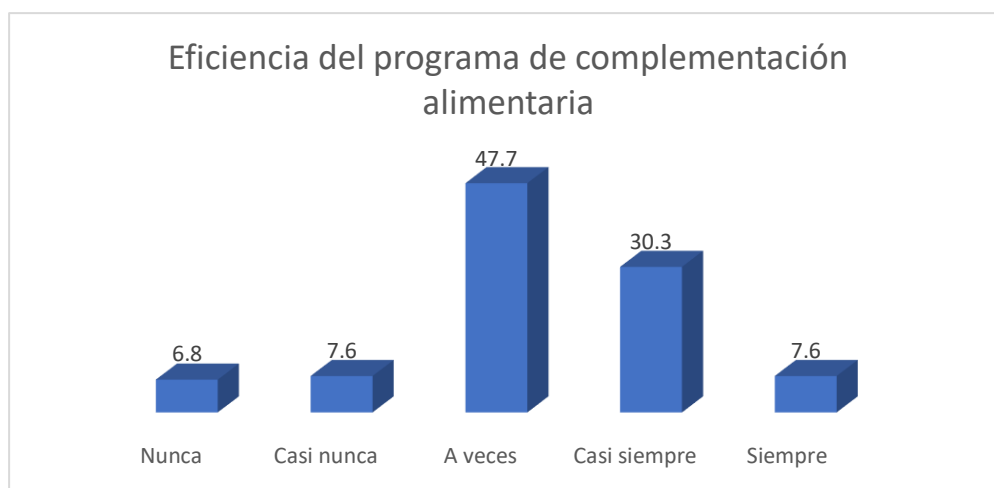
Tabla 4

Variable: Eficiencia del programa de complementación alimentaria

Eficiencia del programa de complementación alimentaria			
		Frecuencia	Porcentaje
Válido	Nunca	9	6.8
	Casi nunca	10	7.6
	A veces	63	47.7
	Casi siempre	40	30.3
	Siempre	10	7.6
	Total	132	100

Figura 3

Variable: Eficiencia del programa de complementación alimentaria

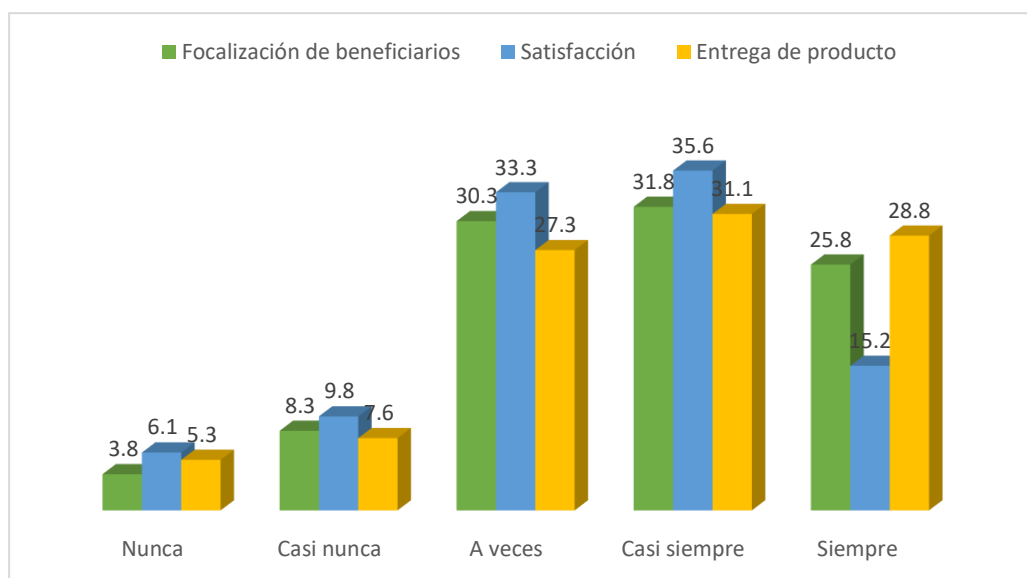


Interpretación

Mediante los resultados obtenidos en la recopilación de información frente a la eficiencia del programa de complementación alimentaria, se ha obtenido que el 47.7% de los representantes manifestaron que a veces se desarrolla de manera adecuada esta eficiencia del programa. Por otro lado, el 30.3% de esta misma muestra ha evidenciado que casi siempre se desarrolla de manera óptima. Finalmente, el 6.8% de estos representantes, manifestaron que nunca se desarrolla la eficiencia del programa de complementación alimentaria.

Tabla 5*Dimensiones de la variable Eficiencia del programa de complementación alimentaria*

	Focalización de beneficiarios		Satisfacción		Entrega de producto				
	Frecuencia	Porcentaje	Frecuencia	Porcentaje	Frecuencia	Porcentaje			
Válido	Nunca	5	3.8	Nunca	8	6.1	Nunca	7	5.3
	Casi nunca	11	8.3	Casi nunca	13	9.8	Casi nunca	10	7.6
	A veces	40	30.3	A veces	44	33.3	A veces	36	27.3
	Casi siempre	42	31.8	Casi siempre	47	35.6	Casi siempre	41	31.1
	Siempre	34	25.8	Siempre	20	15.2	Siempre	38	28.8
	Total	132	100	Total	132	100	Total	132	100

Figura 4*Dimensiones de la variable Eficiencia del programa de complementación alimentaria***Interpretación**

Sobre los resultados hallados de las dimensiones de la eficiencia del programa de complementación alimentaria, se ha encontrado que el 35.6% de la población intervenido han manifestado que casi siempre se percibe la satisfacción del programa. Pues solamente el 6.1% ha manifestado que este nunca se desarrolla. Por otro lado, frente a la focalización de beneficiarios se ha obtenido que casi siempre se realiza el proceso de forma satisfactoria y solamente el 3.8% ha evidenciado que nunca se realiza. Finalmente, frente a la entrega del producto el 31.1% de esta población casi siempre ha recibido de manera

oportuna sus productos. Y solamente el 5.3% de estos representantes, han manifestado que nunca se realiza este proceso.

4.2. Contratación de hipótesis

Para el desarrollo de la prueba de hipótesis, se ha empleado las pruebas estadísticas inferenciales con el propósito realizar el contraste respectivo, mediante la prueba de hipótesis general y específicas. Para ello se ha recurrido a la prueba de normalidad con el fin del modelo estadístico

Tabla **6**
Pruebas de normalidad

Pruebas de normalidad			
	Estadístico	Kolmogorov-Smirnov ^a	
		gl	Sig.
Gestión del recurso presupuestario	,412	132	,000
Eficiencia del programa de complementación alimentaria	,307	132	,000

a. Corrección de significación de Lilliefors

En la tabla se percibe los resultados de la prueba de normalidad frente ambas variables. Pues el grado de libertad del procedimiento estadístico de Kolmogorov Smirno (K-S) presenta un resultado de 0,000 para ambas variables. Por lo que se entiende, los resultados responden a una distribución no paramétrica. Por consiguiente, se procede con las pruebas estadísticas Rho de Spearman, por tratarse de una investigación correlacional.

Prueba de hipótesis general

La gestión del recurso presupuestario se relaciona significativamente con la eficacia del programa de complementación alimentaria en la provincia de La Convención.

Tabla
Prueba de hipótesis general

7

		Correlaciones	
		Gestión del recurso presupuestario	Eficacia del programa de complementación alimentaria
Gestión del recurso presupuestario	Coeficiente de correlación	1	,588*
	Sig. (bilateral)		,041
Eficacia del programa de complementación alimentaria	Coeficiente de correlación	,588*	1
	Sig. (bilateral)	,041	

*. La correlación es significativa en el nivel 0,05 (bilateral).

Interpretación

En la tabla se puede percibir que, mediante la prueba estadística de correlación de Rho de Spearman, se obtuvo un valor de significación bilateral de $p\text{-valor}=0,041 < 0,05$, por lo que se entiende la relación de la gestión del recurso presupuestario y la eficacia del programa de complementación alimentaria es significativo. Por otro lado, el coeficiente de correlación evidenció un resultado de 0,588, que indica la relación positiva moderada de la gestión del recurso presupuestario y la eficacia del programa de complementación alimentaria. Entendiendo que, la gestión del recurso presupuestario se relaciona positiva y significativamente con la eficacia del programa de complementación alimentaria en la provincia de La Convención.

Prueba de hipótesis específica 1

El tipo de financiamiento se relaciona significativamente con la eficacia del programa de complementación alimentaria en la provincia de La Convención.

Tabla 8

Prueba de hipótesis específica 1

Correlaciones					
Rho de Spearman	Tipo de financiamiento	de	Coeficiente de correlación	Tipo de financiamiento	Eficacia del programa de complementación alimentaria
				1.000	,441**
			Sig. (bilateral)		0.000
	Eficacia del programa de complementación alimentaria	de	Coeficiente de correlación	,441**	1.000
			Sig. (bilateral)	0.000	

****.** La correlación es significativa en el nivel 0,01 (bilateral).

Interpretación

En la tabla se puede percibir que, mediante la prueba estadística de correlación de Rho de Spearman, se obtuvo un valor de significación bilateral de $p\text{-valor}=0,000 < 0,05$, por lo que se entiende la relación del tipo de financiamiento y eficacia del programa de complementación alimentaria es significativo. Por otro lado, el coeficiente de correlación evidenció un resultado de 0,441, que indica la relación positiva moderada del tipo de financiamiento y eficacia del programa de complementación alimentaria. Entendiendo que, el tipo de financiamiento se relaciona positiva y significativamente con la eficacia del programa de complementación alimentaria en la provincia de La Convención.

Prueba de hipótesis específica 2

El uso del clasificador presupuestal se relaciona significativamente con la eficacia del programa de complementación alimentaria

Tabla 9

Prueba de hipótesis específica 2

Correlaciones				
Rho de Spearman	Uso de clasificador presupuestal	Coefficiente de correlación	Uso de clasificador presupuestal	Eficacia del programa de complementación alimentaria
		Sig. (bilateral)	1.000	,516**
	Eficacia del programa de complementación alimentaria	Coefficiente de correlación	,516**	1.000
		Sig. (bilateral)	0.000	

****.** La correlación es significativa en el nivel 0,01 (bilateral).

Interpretación

En la tabla se puede percibir que, mediante la prueba estadística de correlación de Rho de Spearman, se obtuvo un valor de significación bilateral de $p\text{-valor}=0,000 < 0,05$, por lo que se entiende la relación del uso de clasificador presupuestal y eficacia del programa de complementación alimentaria es significativo. Por otro lado, el coeficiente de correlación evidenció un resultado de 0,516, que indica la relación positiva moderada del uso de clasificador presupuestal y eficacia del programa de complementación alimentaria. Entendiendo que, el uso del clasificador presupuestal se relaciona positiva y significativamente con la eficacia del programa de complementación alimentaria.

4.3. Discusión

A partir de la recopilación de información realizada, se procede a contrastar los resultados obtenidos con los antecedentes recopilados previamente en el marco teórico. A continuación, se detallan las comparaciones y análisis derivados de este proceso.

En la prueba de la hipótesis general, se obtuvo un valor de significancia bilateral de p-valor igual a 0,041, lo cual es inferior a 0,05. Entendiendo que la existencia de una relación significativa entre la gestión del recurso presupuestario y la eficacia del programa de complementación alimentaria. Además, al examinar el coeficiente de correlación, se observa un valor de 0,588, indicando una relación positiva moderada entre la gestión del recurso presupuestario y la eficacia del programa de complementación alimentaria. Entendiendo que, la gestión del recurso presupuestario se asocia positiva y significativamente con la eficacia del programa de complementación alimentaria en la provincia de La Convención. Resultados que guardan relación con lo obtenido por Romero (2021) es su estudio acerca la relación entre la gestión del presupuesto por resultados y los programas sociales donde menciona que existe una correlación positiva y alta respecto a la gestión del presupuesto por resultados y los programas sociales debido a que el coeficiente de Rho de Spearman fue de 0.814 con un valor de p de 0.00.

Asimismo, Gonzales (2019) menciona que el recurso presupuestal tiene correlación inversa baja con la eficiencia del programa de complementación alimentaria esto debido a que el coeficiente de Rho de Spearman dio un valor de -0.312 y un valor de p de 0.00.

De acuerdo a Peve y Quintanilla (2020), en su investigación enfocan en identificar los desafíos que atraviesan los los programas de nutrición comunitario desde la perspectiva de la implementación , monitoria y evaluación utilizando información respecto a la ejecución del programa articulado nutricional (PAN) comparada con el programa de apoyo alimentario mexicano y el programa nacional de alimentación complementario en Chile. Hallando que la metodología de presupuesto por resultados, ayudó a mejorar la transparencia y confianza en la entidad además de incrementar la participación ciudadana y más importante se lograron los resultados esperados.

Los hallazgos, por ende, enriquecen la comprensión de la relación entre la calidad de la gestión presupuestaria y la prestación de servicios a la población, refuerzan la noción de que una gestión deficiente del presupuesto municipal impacta directamente en la calidad y alcance de los servicios proporcionados a la comunidad, generando la necesidad de abordar y mejorar la eficacia de las prácticas presupuestarias para optimizar el impacto positivo en la calidad de vida de los ciudadanos.

CONCLUSIONES

PRIMERA. Frente al objetivo general planteado, se logró un nivel de significancia bilateral mediante la aplicación de la prueba estadística de correlación de Rho de Spearman, con un p-valor de 0,041, que es inferior a 0,05. Además, el coeficiente de correlación reveló un valor de 0,588, señalando que existe una relación positiva y significativa entre la gestión del recurso presupuestario y la eficacia del programa de complementación alimentaria en la provincia de La Convención.

SEGUNDA. Frente al primer objetivo específico planteado, se logró un nivel de significancia bilateral mediante la aplicación de la prueba estadística de correlación de Rho de Spearman, con un p-valor de 0,000, que es inferior a 0,05. Además, el coeficiente de correlación reveló un valor de 0,441, señalando que el tipo de financiamiento se relaciona positiva y significativamente con la eficacia del programa de complementación alimentaria en la provincia de La Convención.

TERCERA. Frente al primer objetivo específico planteado, se logró un nivel de significancia bilateral mediante la aplicación de la prueba estadística de correlación de Rho de Spearman, con un p-valor de 0,000, que es inferior a 0,05. Además, el coeficiente de correlación reveló un valor de 0,516, señalando que el uso del clasificador presupuestal se relaciona positiva y significativamente con la eficacia del programa de complementación alimentaria.

RECOMENDACIONES

PRIMERA. Se recomienda a la municipalidad provincial de La Convención realizar una revisión del proceso de asignación de recursos presupuestarios para los programas de complementación alimentaria, con el fin de garantizar una distribución equitativa y eficiente de los fondos disponibles, identificando de áreas de mejora según las necesidades específicas de la población beneficiada.

SEGUNDA. Se recomienda diversificar las fuentes de financiamiento del programa de complementación alimentaria, estableciendo alianzas estratégicas con instituciones financieras, empresas locales y fundaciones área asegurar un respaldo financiero sólido para contribuir a la mejora del programa.

TERCERA. Se recomienda implementar un programa de capacitación continua dirigido al personal encargado de la clasificación presupuestaria, así como llevar a cabo revisiones periódicas con el objetivo de mejorar la comprensión sobre la correcta utilización del clasificador presupuestal. Garantizando una asignación precisa de los recursos disponibles y facilitando en la generación de informes más claros y detallados, mejorando así la eficiencia y transparencia en la gestión presupuestaria.

Referencias

- Ali, U. (2017). One brief shining moment (um): Past momentum performance and momentum reversals. . *Columbia Business School Research Paper*, 17-48.
- Alvarez, A. (2019). *Justificación de la investigación*. Universidad de Lima. Retrieved from [chrome-extension://efaidnbmnnnibpcajpcglclefindmkaj/https://repositorio.ulima.edu.pe/bitstream/handle/20.500.12724/10821/Nota%20Acad%C3%A9mica%20%20%2818.04.2021%29%20-%20%20Justificaci%C3%B3n%20de%20la%20Investigaci%C3%B3n.pdf?sequence=4&isAllowed=y](https://repositorio.ulima.edu.pe/bitstream/handle/20.500.12724/10821/Nota%20Acad%C3%A9mica%20%20%2818.04.2021%29%20-%20%20Justificaci%C3%B3n%20de%20la%20Investigaci%C3%B3n.pdf?sequence=4&isAllowed=y)
- Arrojo, F., & Bayro, M. (2021). *Evaluación de efectividad de los programas sociales distrito de Urubamba, Periodo 2011-2015 caso: Programa de vaso de Leche*. [Tesis de pregrado, Universidad Andina del Cusco]. Retrieved from https://repositorio.uandina.edu.pe/bitstream/handle/20.500.12557/4446/Frecia_Marjorie_Tesis_bachiller_2021.pdf?sequence=1&isAllowed=y
- Baena, G. (2017). *Metodología de la investigación* (3ra edición ed.). Grupo Editorial Patria.
- Bahamondes, F. (2022). *Estudio de caso comparativo de municipalidades de la Región Metropolitana de Chile*. [Tesis de maestría, Universidad de Chile Instituto de Asuntos Públicos]. Retrieved from [chrome-extension://efaidnbmnnnibpcajpcglclefindmkaj/https://repositorio.uchile.cl/bitstream/handle/2250/192381/Gesti%C3%B3n%20de%20la%20planificaci%C3%B3n%20estrat%C3%A9gica%20en%20el%20gobierno%20local%20-%20Bahamondes%20Felipe%20%281%29.pdf?sequence=](https://repositorio.uchile.cl/bitstream/handle/2250/192381/Gesti%C3%B3n%20de%20la%20planificaci%C3%B3n%20estrat%C3%A9gica%20en%20el%20gobierno%20local%20-%20Bahamondes%20Felipe%20%281%29.pdf?sequence=)
- Briseño, M., & Cherres, T. (2017). *La gestión estratégica: impacto en la toma de decisiones en las empresas grandes y medianas de Tungurahua*. [Tesis de pregrado, Universidad técnica de Ambato Ecuador]. Retrieved from [chrome-extension://efaidnbmnnnibpcajpcglclefindmkaj/https://repositorio.uta.edu.ec/jspui/bitstream/123456789/25376/1/518%20MKT.pdf](https://repositorio.uta.edu.ec/jspui/bitstream/123456789/25376/1/518%20MKT.pdf)
- Calvo, L. (2022). *Gestión estratégica e institucionalidad de la Empresa Municipal de Festejos del Cusco (EMUFEC). Periodo 2018*. [Tesis de pregrado, Universidad Nacional San Antonio Abad del Cusco]. Retrieved from <http://hdl.handle.net/20.500.12918/6763>

- Camán, V., Chávez, D., & Reyes, C. (2023). *Análisis de la eficiencia del Programa de Complementación Alimentaria (PCA) en la reducción del hambre de la población pobre en la provincia de Cañete en el período 2013-2017*. [Tesis de pregrado, Universidad Continental]. Retrieved from <https://repositorio.continental.edu.pe/handle/20.500.12394/13250>
- Campos, G. (2019). *Gestión del recurso presupuestario y la eficiencia del programa de complementación alimentaria en la Municipalidad de Aymaraes*. [Tesis de pregrado, Universidad Nacional Jose Maria Arguedas]. Retrieved from <https://repositorio.unajma.edu.pe/handle/20.500.14168/377>
- Candelo, J. (2022). Effect of uncertainty in stock market organizations: a tool for decision-making and organizational intelligence. *Estudios Gerenciales*, . <https://doi.org/10.18046/j.estger.2022.162.4689>, 38(162), 57-68.
- Castillo, V. (2023). *Planeamiento estratégico y gestión presupuestal de la Municipalidad Distrital de Chao, 2023*. [Tesis de maestría, Universidad Cesar Vallejo]. Retrieved from https://repositorio.ucv.edu.pe/bitstream/handle/20.500.12692/132018/Castillo_BVO-SD.pdf?sequence=1&isAllowed=y
- Chacaltana, J. (2016). *Más allá de la focalización: Riesgos de la lucha contra la pobreza en el Perú*. Retrieved from <https://cies.org.pe/wp-content/uploads/2016/07/mas-alla-de-la-focalizacion-distorsiones-en-la-asignacion-de-recursos-contr-la-pobreza.pdf>
- Díaz de Rada, V. (2001). *Diseño y elaboración de cuestionarios para la investigación comercial*. Editorial ESIC.
- Díaz, K., & Riojas, E. (2018). *RELACIÓN ENTRE LA PLANEACIÓN ESTRATÉGICA Y LA TOMA DE DECISIONES EN LA AGRUPACIÓN TÉCNICA AUTOMOTRIZ IRH S.A.C, LA VICTORIA - CHICLAYO 2018*. [Tesis de pregrado, Universidad Señor de Sipán]. Retrieved from <chrome-extension://efaidnbmnnnibpcajpcgclefindmkaj/https://repositorio.uss.edu.pe/bitstream/handle/20.500.12802/5090/D%C3%ADaz%20Garc%C3%ADa%20%26%20Riojas%20Bances.pdf?sequence=1&isAllowed=y>
- Enriquez, J. (2019). *Gestión estratégica, formación integral y su relación con la calidad educativa de los institutos de educación superior tecnológico privados de la provincia del Cusco, período 2019*. [Tesis de pregrado, Universidad Nacional San

- Antonio Abad del Cusco]. Retrieved from <http://hdl.handle.net/20.500.12918/6477>
- Fernández. (2006). *Política, planeamiento y gestión de la educación*. Argentina: UNTREF.
- Fernández, N., Jallade, L., Chang, C., & Álvarez, M. (2006). *Política, planeamiento y gestión de la educación: modelos de simulación en Argentina*. Editorial EDUNTREF.
- Fu, C., Chang, W., & Yang, S. (2020). . Multiple criteria group decision making based on group satisfaction. *Information Sciences*, . <https://doi.org/10.1016/j.ins.2020.01.021>. 518, 309-329.
- Gaytán, R., Ayvar, F., & Navarro, J. (2023). La desaparición de programas sociales federales y su impacto en las condiciones de ingreso y desarrollo humano de hogares exbeneficiarios en México. *Instituto de investigaciones económicas UNAM*, 372-388. Retrieved from <https://ru.iiec.unam.mx/6283/1/1.%20051-Gayt%C3%A1n-Ayvar-Navarro.pdf>
- Gibbard, A., & Harper, W. (1981). «*Counterfactuals and two kinds of expected utility*», *Ifs: Conditionals, Beliefs, Decision, Chance, and Time: 153-190* .
- Gonzales, A. (2019). *El recurso presupuestal y la eficiencia del programa de complementación alimentaria en la municipalidad magdalena del mar – 2019*. [Tesis de pregrado, Universidad Cesar Vallejo]. Retrieved from <repositorio.ucdu.pe/handle/20.500.12692/6235>
- González, J., Salazar, F., Ortiz, R., & Verdugo, D. (2019). Gerencia estratégica: herramienta para la toma de decisiones en las organizaciones. *Telos*, Vol. 21(núm. 1), pp. 242-267. Retrieved from <https://www.redalyc.org/journal/993/99357718032/html/>
- Gutierrez, A., & Siancas, R. (2019). “*TOMA DE DECISIONES EN EL PROCESO DE SELECCIÓN DE PERSONAL DE LA EMPRESA ANDINO SAC CUSCO 2019*”. [Tesis de pregrado, Universidad Andina del Cusco]. Retrieved from chrome-extension://efaidnbmninnibpcajpcglclefindmkaj/https://repositorio.uandina.edu.pe/bitstream/handle/20.500.12557/3817/Antony_Richard_Tesis_bachiller_2019.pdf?sequence=1&isAllowed=y
- Hernandez, R., Fernandez, C., & Baptista, P. (2014). *Metodología de la investigación*. Metodología de la investigación.

- Huaranga, B. (2010). *Modelo de Gestión Financiera para mejorar la ejecución de los Programas Sociales de una entidad estatal: Caso INABIF*. [Tesis de maestría, Universidad Mayor de San Marcos]. Retrieved from chrome-extension://efaidnbnmnnibpcajpcglclefindmkaj/https://cybertesis.unmsm.edu.pe/bitstream/handle/20.500.12672/862/Huaranga_jb.pdf?sequence=1&isAllowed=y
- Huesca, L. (2016). El programa de apoyo alimentario y la política social integral en la cruzada contra el hambre en México. *Revista mexicana de ciencias políticas y sociales*, 6(277). Retrieved from [https://doi.org/10.1016/S0185-1918\(16\)30033-2](https://doi.org/10.1016/S0185-1918(16)30033-2)
- Javier, S. (2021). Gestión estratégica para optimizar las decisiones gerenciales en las empresas familiares textiles. *Covid 19 y sus repercusiones en la sociedad a nivel económico, legal, tecnológico y educativo, Vol. 1*(núm. 4). Retrieved from <https://tecnohumanismo.online/index.php/tecnohumanismo/article/view/102>
- Ministerio de ambiente y desarrollo sostenible Gobierno de Colombia. (2023, Agosto 30). *Gestión presupuestal*. Retrieved from <https://www.minambiente.gov.co/planeacion-y-seguimiento/gestion-presupuestal/#:~:text=La%20gesti%C3%B3n%20presupuestal%20es%20el,alcanzar%20las%20metas%20y%20objetivos>
- Ministerio de Desarrollo e Inclusión Social (Midis) - Gobierno del Perú. (2024, enero 14). *Programa de Complementación Alimentaria (PCA)*. Retrieved from <https://www.gob.pe/11779-ministerio-de-desarrollo-e-inclusion-social-programa-de-complementacion-alimentaria-pca>
- Ministerio de economía y finanzas [MEF]. (2022). *Clasificador de fuentes de financiamiento y rubros para el año fiscal 2022*. Retrieved from https://cdn.www.gob.pe/uploads/document/file/2676577/Anexo_4_Clasificador_Fuentes_Financiamiento_Rubros_2022.pdf.pdf
- Ministerio de economía y finanzas [MEF]. (2023). *Clasificadores presupuestarios*. Retrieved from <https://dnpp.mef.gob.pe/cnsClasif/>
- Ministerio de economía y finanzas [MEF]. (2023). *Programación multianual presupuestaria y formulación presupuestaria*. Retrieved from <https://www.mef.gob.pe/es/normatividad-sp-9867/por-instrumento/directivas/30839-directiva-n-0002-2023-ef-50-01-1/file>
- Ministerio Público Fiscalía de la Nación [MPFN]. (2022). *Presupuesto público*. Retrieved from

https://www.mpfm.gob.pe/escuela/contenido/actividades/docs/3750_presupuesto_publico.pdf

- Morales, X., Martinez, M., Area, M., & Emil, V. (2008). *La estructura y naturaleza del capital social en las aglomeraciones territoriales de empresas*. Fundación BBVA.
- Niven, R. (2002). *Balanced Scorecard Step-By-Step: Maximizing Performance and Maintaining Results*. John Wiley & Sons, Inc.
- Ñaupas, H., Valdivia, M., & Romero, H. (2019). *Metodología de la investigación, Cuantitativa, Cualitativa y redacción de Tesis* (5ta edición ed.). Ediciones de la U.
- Obregon, N. (2020). *Planeación estratégica y toma de decisiones en Symmetry Corporation S.A.C. Lince, 2020*. [Tesis de pregrado, Universidad Cesar Vallejo]. Retrieved from chrome-extension://efaidnbmnnnibpcajpcglclefindmkaj/https://repositorio.ucv.edu.pe/bitstream/handle/20.500.12692/67005/Obregon_LNC-SD.pdf?sequence=1&isAllowed=y
- Peve, A., & Quintanilla, D. (2020). *"Desafíos de la implementación, monitoreo y evaluación de programas de nutrición comunitaria ejecutados por los gobiernos nacionales en el marco de la Nueva Gestión Pública en América Latina: Los casos de México, Chile y Perú"*. [Tesis de pregrado, Universidad Pontificia Católica del Perú]. Retrieved from https://tesis.pucp.edu.pe/repositorio/bitstream/handle/20.500.12404/18678/PEVE%20DE%20LA%20CRUZ_QUINTANILLA%20ROBLES%20%281%29.pdf?sequence=1&isAllowed=y
- Quispe, C. (2016). *Gestión de presupuesto para mejorar los servicios en la municipalidad distrital de Pucyura-Anta-Cusco*. [Tesis de pregrado, Universidad Nacional San Antonio Abad del Cusco]. Retrieved from <https://repositorio.unsaac.edu.pe/handle/20.500.12918/2916>
- Quispe, M. (2021). *Gestión estratégica y toma de decisiones en la Municipalidad Distrital de Saylla – Cusco 2021*. [Tesis de postgrado, Universidad Cesar Vallejo]. Retrieved from chrome-extension://efaidnbmnnnibpcajpcglclefindmkaj/https://repositorio.ucv.edu.pe/bitstream/handle/20.500.12692/76311/Quispe_OM-SD.pdf?sequence=1&isAllowed=y

- Ramirez, T. (1999). *Como hacer un proyecto de investigación*. Caracas.
- Real academia de la Lengua [RAE]. (2024). Retrieved from <https://dle.rae.es/gesti%C3%B3n>
- Real Academia Española [RAE]. (n.d.). *Eficiencia*. Retrieved from <https://dle.rae.es/eficiencia>
- Reyes, M. (2022). *Gestión estratégica de los municipios y su influencia en la lucha contra la pobreza en el marco del COVID-19, Perú*. [Tesis de pregrado, Universidad Cesar Vallejo]. doi:https://doi.org/10.37811/cl_rcm.v6i6.4044
- Romero, R. (2021). *La gestión del presupuesto por resultados y su impacto en los programas sociales en una municipalidad local*. [Tesis de pregrado, Universidad Peruana Unión]. Retrieved from <https://revistas.unas.edu.pe/index.php/Balances/article/view/276/286>
- Sanchez, M. (2022). The management of the organizational process for decision making. <https://www.redalyc.org/journal/1815/181570010003/html/>. *Ciencias Holguín*, vol. 28, núm. 1.
- Sanchez, M., Cervantes, V., & Peralta, P. (2016). Gestión de la innovación en pequeñas y medianas empresas de Barranquilla - Colombia. *Revista de Ciencias Sociales*. Retrieved from <http://hdl.handle.net/11323/1138>
- Sinarahua, J., & Paredes, R. (2018). *Análisis e interpretación de los estados financieros y su influencia en la toma de decisiones de la empresa grupo Shilcayo S.A.C. del distrito de la banda de Shilcayo*. <https://repositorio.unsm.edu.pe/bitstream/handle/11458/2918/contabilidad%2020jacqueline%20paola%20sinarahua%20tuanama%20%26%20russell%20andried%20paredes%20l%c3%b3pez.pdf?sequence=1&isallowed=y>.
- Universidad Cayetano Heredia. (s.f.). *Validación de instrumentos*. Universidad Cayetano Heredia.
- Urquia, S. (2022). “*PLANIFICACIÓN ESTRATÉGICA Y LA TOMA DE DECISIONES EN EL CENTRO DE SALUD CENTRO AMÉRICA, 2021*”. [Tesis de pregrado, Universidad Nacional de Ucayali]. Retrieved from chrome-extension://efaidnbmnnnibpcajpcglclefindmkaj/http://repositorio.unu.edu.pe/bitstream/handle/UNU/5774/B9_2022_UNU_ADMINISTRACION_T_2022_SHARON_URQUIA_V1.pdf?sequence=1&isAllowed=y
- Vera, M. (2021). “*PLANIFICACIÓN ESTRATÉGICA Y TOMA DE DECISIONES GERENCIALES DE LA COMPAÑÍA “RAPIDOTAXI”, CANTÓN PAJÁN*”.

[Proyecto de investigación, Universidad Estatal del Sur de Manabí Ecuador].

Retrieved from <https://repositorio.unesum.edu.ec/handle/53000/3182>

ANEXOS

Anexo 1: Operacionalización de variables

VARIABLES	DEFINICIÓN CONCEPTUAL	DEFINICIÓN OPERACIONAL	DIMENSIONES	INDICADORES	ESCALA
Gestión del recurso presupuestario	Es la capacidad de las instituciones públicas para alcanzar sus objetivos a través del cumplimiento de las metas presupuestales determinadas para un año fiscal, utilizando criterios de eficiencia, eficacia y desempeño	La variable se medirá a través de dos dimensiones que son tipo de financiamiento y uso del clasificador presupuestal	Tipo de financiamiento	Recursos ordinarios	Escala ordinal
				Fondo de compensación municipal	
				Recursos directamente recaudados	
			Uso del clasificador presupuestal	Clasificador de gastos	
Clasificador de ingresos					
Eficiencia del programa de complementación alimentaria	El programa de complementación alimentaria está encargado de brindar apoyo alimentario a las poblaciones vulnerables en pobreza o extrema pobreza en el distrito de Santa Ana La Convención Cusco 2023	La variable se medirá a través de tres dimensiones que son focalización de beneficiarios, satisfacción del usuario y entrega de productos	Focalización de beneficiarios	Pobreza	
				Pobreza extrema	
			Satisfacción del usuario	Comedores populares	
				Trabajo comunal	
			Entrega de los productos	Entrega de cereales	
				Entrega de menestras	
	Entrega de productos de origen animal				

Anexo 2: Matriz de consistencia

Título: GESTIÓN DEL RECURSO PRESUPUESTARIO Y LA EFICIENCIA DE PROGRAMA DE COMPLEMENTACION ALIMENTARIA EN LA PROVINCIA DE LA CONVENCION 2023						
PROBLEMA	OBJETIVO	HIPÓTESIS	VARIABLES	DIMENSIONES	INDICADORES	METODOLOGÍA
¿De qué manera se relaciona la gestión del recurso presupuestario con la eficiencia del programa de complementación alimentaria en la provincia de La Convención?	Determinar de qué manera se relaciona la gestión del recurso presupuestario con la eficiencia del programa de complementación alimentaria en la provincia de La Convención.	La gestión del recurso presupuestario se relaciona significativamente con la eficacia del programa de complementación alimentaria en la provincia de La Convención.	Gestión del recurso presupuestario	Tipo de financiamiento	Recursos ordinarios	Tipo: Básico Enfoque: Cuantitativo Diseño: No experimental Alcance: Correlacional
PROBLEMAS ESPECÍFICOS	OBJETIVOS ESPECÍFICOS	HIPÓTESIS ESPECÍFICAS			Uso del clasificador presupuestal	
¿De qué manera se relaciona el tipo de financiamiento con la eficiencia del programa de complementación alimentaria en la provincia de La Convención?	Determinar de que manera se relaciona el tipo de financiamiento con la eficiencia del programa de complementación alimentaria en la provincia de La Convención	El tipo de financiamiento se relaciona significativamente con la eficacia del programa de complementación alimentaria en la provincia de La Convención	Eficiencia del programa de complementación alimentaria	Focalización de beneficiarios	Recursos directamente recaudados	
					Satisfacción del usuario	Clasificador de gastos Clasificador de ingresos Pobreza Pobreza extrema Comedores populares

<p>¿De qué manera se relaciona el uso del clasificador presupuestal con la eficiencia del programa de complementación alimentaria en la provincia de La Convención?</p>	<p>Determinar de qué manera se relaciona el uso del clasificador presupuestal con la eficiencia del programa de complementación alimentaria en la provincia de La Convención</p>	<p>El uso del clasificador presupuestal se relaciona significativamente con la eficacia del programa de complementación alimentaria</p>		<table border="1"> <tr> <td data-bbox="1682 193 1892 240">Trabajo comunal</td> <td data-bbox="1892 193 2119 240">Población:</td> </tr> <tr> <td data-bbox="1682 240 1892 331">Entrega de cereales</td> <td data-bbox="1892 240 2119 331"></td> </tr> <tr> <td data-bbox="1682 331 1892 422">Entrega de menestras</td> <td data-bbox="1892 331 2119 422"></td> </tr> <tr> <td data-bbox="1682 422 1892 561">Entrega de productos de origen animal</td> <td data-bbox="1892 422 2119 561"></td> </tr> </table>	Trabajo comunal	Población:	Entrega de cereales		Entrega de menestras		Entrega de productos de origen animal	
Trabajo comunal	Población:											
Entrega de cereales												
Entrega de menestras												
Entrega de productos de origen animal												
			<p>Entrega de los productos</p>									

Anexo 3: Instrumento de recolección de datos
UNIVERSIDAD PRIVADA LIDER PERUANA
Escuela Profesional de Economía
CUESTIONARIO

Agradecemos su colaboración, el presente cuestionario tiene la finalidad de conocer su opinión respecto al programa de complementación alimentaria en la Municipalidad Provincial de La Convención por lo que le solicitamos su completa sinceridad y que solo se marque una opción por ítem. El cuestionario es anónimo por lo que no se le solicitara información personal.

Atentamente.

Perez Davalos Ruth Tania

Pando Ortiz De Orue Heyner Yosed

Gestión del recurso presupuestario						
Tipo de financiamiento		Nunca	Casi Nunca	A veces	Casi siempre	Siempre
1	Los recursos ordinario asignados al programa de complementación alimentaria, se utiliza en su totalidad					
2	Los fondos asignados por el MEF al programa de complementación alimentaria es asignada a tiempo con la municipalidad					
3	Los recursos ordinarios otorgados se utilizan de manera exclusiva para la adquisición de productos en el programa de complementación alimentaria					
4	Los recursos ordinarios otorgados por el MEF para el programa de complementación alimentaria son suficiente para atender la demanda de beneficiarios.					
5	La municipalidad asigna una parte sus recursos adquiridos por el impuesto municipal para adquisición de productos para el programa de complementación alimentaria					
6	La Municipalidad se hace cargo de los gastos operativos del programa de complementación alimentario, con recursos del impuesto municipal					
Uso de Clasificador Presupuestal		Nunca	Casi Nunca	A veces	Casi siempre	Siempre
7	EL clasificador de gastos (registro de bienes) es utilizado correctamente para					

	los bienes adquiridos para el programa de complementación alimentaria					
8	El clasificador presupuestal es utilizado correctamente para el registro de los servicios contratados para el programa de complementación alimentaria					
9	El clasificador de ingresos es utilizado correctamente para desgregar los recursos ordinario entregados para el programa de complementación alimentaria					
Eficiencia del programa de complementación alimentaria						
Focalización de beneficiarios		Nunca	Casi Nunca	A veces	Casi siempre	Siempre
10	Indicar la frecuencia con que se revisa el estado de clasificación socio económica del SISFOH en los comedores de la provincia					
11	Se focaliza a los beneficiarios siguiendo lo indicado en el reglamento del PCA					
Satisfacción		Nunca	Casi Nunca	A veces	Casi siempre	Siempre
12	Se organizan reuniones con los beneficiarios de los comedores para conocer su satisfacción con los productos entregados					
13	La municipalidad organiza reuniones con los presidentes de los comites de comedores populares para escoger los productos que se adquirirán					
14	Existe y se cumplen planes de supervisión para los comedores populares					
Entrega de producto		Nunca	Casi Nunca	A veces	Casi siempre	Siempre
15	Se entrega oportunamente las raciones de cereales a los beneficiarios del programa de complementación alimentaria					
16	Se entrega oportunamente las raciones de menestras a los beneficiarios del programa de complementación alimentaria					
17	Se entrega oportunamente las raciones de grasas a los beneficiarios del programa de complementación alimentaria					
18	Se entrega oportunamente las raciones de productos de origen animal a los beneficiarios del programa de complementación alimentaria					
19	Los beneficiarios firman la pecaosa aceptando la recepción de los productos					

Anexo 4: Resumen del marco presupuestal y ejecución del gasto de enero a Julio 2023

Dirección General de Presupuesto Público - DGPP
Versión: 230611

Fecha: 21/07/2023
Hora: 10:22:02
Página: 1 de 1

PROCESO PRESUPUESTARIO DEL AÑO 2023
RESUMEN DEL MARCO PRESUPUESTAL Y LA EJECUCIÓN DEL GASTO
DEL MES DE ENERO A JULIO
(EN SOLES)

DEPARTAMENTO: 08 - CUSCO
PROVINCIA : 09 - LA CONVENCIÓN
PLIEGO : 01 - MUNICIPALIDAD PROVINCIAL DE LA CONVENCIÓN - SANTA ANA [300748]

RUBRO DE FINANCIAMIENTO	(PIA)	PIM (a)	CERTIFICACIÓN (b)	COMPROMISO ANUAL (c)	DEVENGADO (d)	SALDO PIM - CERTIFICACIÓN (e = a - b)	SALDO PIM - COMPROMISO (f = a - c)	SALDO PIM - DEVENGADO (g = a - d)	% Avance (h = d / a)
00 RECURSOS ORDINARIOS									
0093 9002 3999999 5001062 PROGRAMAS DE COMPLEMENTACION ALIMENTARIA 23 051 0115									
Meta: 00001 - 0008825 BRINDAR ASISTENCIA ALIMENTARIA A COMEDORES; BENEFICIARIO: 1,200,000; CUSCO, LA CONVENCIÓN, SANTA ANA									
5 GASTOS CORRIENTES	1,221,306	1,221,306	1,213,832.00			7,474.00	1,221,306.00	1,221,306.00	0.00 %
2.2.2.3.1.1 ALIMENTOS PARA PROGRAMAS SOCIALES	1,221,306	1,221,306	1,213,832.00			7,474.00	1,221,306.00	1,221,306.00	0.00 %
TOTAL META 0093	1,221,306	1,221,306	1,213,832.00			7,474.00	1,221,306.00	1,221,306.00	0.00 %
TOTAL RUBRO DE FINANCIAMIENTO 00	1,221,306	1,221,306	1,213,832.00			7,474.00	1,221,306.00	1,221,306.00	0.00 %
07 FONDO DE COMPENSACION MUNICIPAL									
0093 9002 3999999 5001062 PROGRAMAS DE COMPLEMENTACION ALIMENTARIA 23 051 0115									
Meta: 00001 - 0008825 BRINDAR ASISTENCIA ALIMENTARIA A COMEDORES; BENEFICIARIO: 1,200,000; CUSCO, LA CONVENCIÓN, SANTA ANA									
5 GASTOS CORRIENTES	47,535	39,021	21,672.00	21,672.00	19,172.00	17,349.00	17,349.00	19,849.00	49.13 %
2.3.1.2.1.1 VESTUARIO, ACCESORIOS Y PRENDAS DIVERSAS		568				568.00	568.00	568.00	0.00 %
2.3.1.3.1.1 COMBUSTIBLES Y CARBURANTES		802	801.50	801.50	801.50	0.50	0.50	0.50	99.94 %
2.3.1.5.1.1 REPUESTOS Y ACCESORIOS	2,900								0.00 %
2.3.1.5.1.2 PAPELERIA EN GENERAL, UTILES Y MATERIALES DE OFICINA	1,800	1,751	1,750.50	1,750.50	1,750.50	0.50	0.50	0.50	99.97 %
2.3.1.99.1.99 OTROS BIENES	2,000	500	500.00	500.00	500.00				100.00 %
2.3.2.1.2.1 PASAJES Y GASTOS DE TRANSPORTE	500								0.00 %
2.3.2.1.2.2 VIATICOS Y ASIGNACIONES POR COMISION DE SERVICIO	1,000	1,000	720.00	720.00	720.00	280.00	280.00	280.00	72.00 %
2.3.2.3.1.1 SERVICIOS DE LIMPIEZA E HIGIENE	1,200								0.00 %
2.3.2.5.1.1 DE EDIFICIOS Y ESTRUCTURAS		3,400	3,400.00	3,400.00	3,400.00				100.00 %
2.3.2.8.1.1 CONTRATO ADMINISTRATIVO DE SERVICIOS	34,200								0.00 %
2.3.2.8.1.2 CONTRIBUCIONES A ESSALUD DE C.A.S.	3,035								0.00 %
2.3.2.8.1.4 AGUINALDOS DE C.A.S.	900								0.00 %
2.3.2.9.1.1 LOCALIDAD DE SERVICIOS REALIZADOS POR PERSONAS		31,000	14,500.00	14,500.00	12,000.00	16,500.00	16,500.00	19,000.00	38.71 %
6 GASTOS DE CAPITAL		1,380	1,380.00	1,380.00	1,380.00				100.00 %
2.6.3.2.9.99 MAQUINARIAS, EQUIPOS Y MOBILIARIOS DE OTRAS INSTALACIONES		1,380	1,380.00	1,380.00	1,380.00				100.00 %
TOTAL META 0093	47,535	40,401	23,052.00	23,052.00	20,552.00	17,349.00	17,349.00	19,849.00	50.87 %
TOTAL RUBRO DE FINANCIAMIENTO 07	47,535	40,401	23,052.00	23,052.00	20,552.00	17,349.00	17,349.00	19,849.00	50.87 %
09 RECURSOS DIRECTAMENTE RECAUDADOS									
0093 9002 3999999 5001062 PROGRAMAS DE COMPLEMENTACION ALIMENTARIA 23 051 0115									
Meta: 00001 - 0008825 BRINDAR ASISTENCIA ALIMENTARIA A COMEDORES; BENEFICIARIO: 1,200,000; CUSCO, LA CONVENCIÓN, SANTA ANA									
5 GASTOS CORRIENTES	180	180				180.00	180.00	180.00	0.00 %
2.3.1.99.1.4 SIMBOLOS, DISTINTIVOS Y CONDECORACIONES	180	180				180.00	180.00	180.00	0.00 %
TOTAL META 0093	180	180				180.00	180.00	180.00	0.00 %
TOTAL RUBRO DE FINANCIAMIENTO 09	180	180				180.00	180.00	180.00	0.00 %
TOTAL PLIEGO:	1,289,021	1,261,887	1,238,884.00	23,052.00	20,552.00	25,003.00	1,238,835.00	1,241,335.00	1.63 %

Anexo 5: Juicio de expertos

Ficha de validación de instrumentos por juicio de expertos

Datos del Experto: Jerónimo Soria Mormontoy

Grado: Doctor

Título de la Investigación: "GESTIÓN DEL RECURSO PRESUPUESTARIO Y LA EFICIENCIA DEL PROGRAMA DE COMPLEMENTACIÓN ALIMENTARIA SANTA ANA, LA CONVENCION 2023"

Objetivo: Validar instrumento

Objeto de análisis: Conformada por los 132 representantes del programa de complementación alimentaria de la provincia de La Convención, con el objetivo de evaluar desde su perspectiva la gestión de recursos presupuestarios frente al desarrollo del programa.

Investigador: Perez Davalos Ruth Tania y Pando Ortiz De Orue Heyner Yosed.

Nº	EVIDENCIAS	INDICADORES	VALORACIÓN				
			1 (a)	2 (b)	3 (c)	4 (d)	5 (e)
1	Operacionalización de las variables	Metodología				X	
2	Pertinencia de reactivos	Coherencia			X		
3	Cantidad de reactivos para medir variable	Suficiencia				X	
4	Basados en aspectos teóricos de la variable	Consistencia					X
5	Expresado en hechos perceptibles	Objetividad				X	
6	Adecuado para los sujetos de estudio	Oportunidad				X	
7	Formulado con lenguaje apropiado	Claridad			X		
8	Acorde al avance de la ciencia y tecnología	Actualidad					X
9	Muestra una organización lógica	Organización				X	
10	Calidad de instrucciones	Calidad				X	
TOTAL					6	24	10

$$\text{COEFICIENTE DE VALIDACIÓN: } C = \frac{a+b+c+d+e}{50} = 0.8$$

$$\text{CALIFICACION PORCENTUAL: } C * 100\% = 80$$

Para emitir su calificación final tomar en cuenta el recuadro:

CALIFICACIÓN	OBSERVACION
0% a 69%	Desaprobado
70% a 100%	Aprobado

CALIFICACION FINAL:

Aprobado

Santa Ana, 16 de Noviembre de 2023


Sello y firma del experto

Ficha de validación de instrumentos por juicio de expertos**Datos del Experto:** Irving Maycoll Apaza Lima**Grado:** Maestro**Título de la Investigación:** "GESTIÓN DEL RECURSO PRESUPUESTARIO Y LA EFICIENCIA DEL PROGRAMA DE COMPLEMENTACIÓN ALIMENTARIA SANTA ANA, LA CONVENCIÓN 2023"**Objetivo:** Validar instrumento**Objeto de análisis:** Conformada por los 132 representantes del programa de complementación alimentaria de la provincia de La Convención, con el objetivo de evaluar desde su perspectiva la gestión de recursos presupuestarios frente al desarrollo del programa.**Investigador:** Perez Davalos Ruth Tania y Pando Ortiz De Orue Heyner Yosed.

N°	EVIDENCIAS	INDICADORES	VALORACIÓN					
			1 (a)	2 (b)	3 (c)	4 (d)	5 (e)	
1	Operacionalización de las variables	Metodología				X		
2	Pertinencia de reactivos	Coherencia					X	
3	Cantidad de reactivos para medir variable	Suficiencia				X		
4	Basados en aspectos teóricos de la variable	Consistencia					X	
5	Expresado en hechos perceptibles	Objetividad				X		
6	Adecuado para los sujetos de estudio	Oportunidad			X			
7	Formulado con lenguaje apropiado	Claridad				X		
8	Acorde al avance de la ciencia y tecnología	Actualidad					X	
9	Muestra una organización lógica	Organización				X		
10	Calidad de instrucciones	Calidad					X	
TOTAL						3	20	20

$$\text{COEFICIENTE DE VALIDACIÓN: } C = \frac{a+b+c+d+e}{50} = 0.86$$

$$\text{CALIFICACION PORCENTUAL: } C * 100\% = 86$$

Para emitir su calificación final tomar en cuenta el recuadro:

CALIFICACIÓN	OBSERVACION
0% a 69%	Desaprobado
70% a 100%	Aprobado

CALIFICACION FINAL:

Aprobado

Santa Ana, 28 de Setiembre de 2023

MG. IRVING APAZA LIMA
CONTADOR PUBLICO
C.C.P.T. 13-1389

Sello y firma del experto